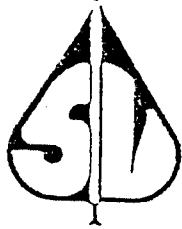


# Statistische Daten aus der Sozialversicherung

*Ärztelkostenstatistik*

*Jahresergebnisse 1996*



Hauptverband der österreichischen  
Sozialversicherungsträger

*A) Krankenversicherung insgesamt*

Ärztelkosten - Jahresstatistik  
Umsätze der abgerechneten Ärzte

Abrechnungsjahr: 1996

| Z<br>E<br>I<br>L<br>E | SYM-<br>BOL | ÄRZTEKATEGORIE<br>(-GRUPPE) | ABGERECHNETER<br>BETRAG<br>INSGESAMT | D A V O N             |                                  |                             |                                      | TABELLE 1         |                   |
|-----------------------|-------------|-----------------------------|--------------------------------------|-----------------------|----------------------------------|-----------------------------|--------------------------------------|-------------------|-------------------|
|                       |             |                             |                                      | S 2-KASSEN            | VA DER<br>ÖSTERR.<br>EISENBÄHNEN | VA ÖFFENTL.<br>BEDIENSTETER | VA DER<br>GEWERBLICHEN<br>WIRTSCHAFT | SVA DER<br>BAUERN | SVA DER<br>BAUERN |
|                       |             |                             |                                      | I N S C H I L L I N G |                                  |                             |                                      |                   |                   |
| 1                     | ABC         | I n s e s a m t             | 20.762.524.256                       | 15.175.475.714        | 1.041.773.602                    | 2.325.579.760               | 1.335.988.274                        | 883.706.906       |                   |
| 2                     | A           | Praktische Ärzte            | 9.914.919.457                        | 7.269.860.750         | 505.768.535                      | 915.852.574                 | 665.503.581                          | 557.934.017       |                   |
| 3                     | B           | Allgemeine Fachärzte        | 7.397.131.957                        | 5.334.373.611         | 382.937.809                      | 985.794.487                 | 468.713.217                          | 225.312.833       |                   |
| 4                     | AN          | Anästhesie                  | 991.754                              | -                     | 274.175                          | 63.933                      | 315.118                              | 338.528           |                   |
| 5                     | AT          | Atmung                      | 353.457.483                          | 281.090.656           | 13.926.808                       | 34.388.358                  | 15.248.718                           | 8.802.943         |                   |
| 6                     | AU          | Augen                       | 968.366.141                          | 701.422.712           | 51.680.177                       | 120.714.956                 | 58.115.524                           | 36.432.772        |                   |
| 7                     | CH          | Chirurgie                   | 194.576.803                          | 138.612.343           | 13.596.199                       | 23.398.233                  | 12.406.201                           | 6.563.827         |                   |
| 8                     | D           | Dermatologie                | 584.998.003                          | 434.350.336           | 25.842.652                       | 77.854.862                  | 32.654.978                           | 14.295.175        |                   |
| 9                     | F           | Frauenkrankheiten           | 1.086.189.471                        | 888.195.843           | 26.589.772                       | 94.056.591                  | 44.188.238                           | 33.159.027        |                   |
| 10                    | I           | Interne Medizin             | 1.481.907.428                        | 865.036.599           | 111.505.749                      | 293.385.857                 | 159.694.089                          | 52.285.134        |                   |
| 11                    | K           | Kinderheilkunde             | 585.263.934                          | 500.959.902           | 16.375.662                       | 50.835.045                  | 11.157.862                           | 5.935.463         |                   |
| 12                    | L           | Laryngologie                | 497.553.933                          | 371.558.000           | 23.578.840                       | 61.090.722                  | 27.008.342                           | 14.318.029        |                   |
| 13                    | N           | Neurologie                  | 413.004.226                          | 320.908.972           | 16.751.941                       | 47.417.791                  | 18.929.922                           | 8.995.600         |                   |
| 14                    | NCH         | Neurochirurgie              | 6.438.483                            | 3.010.944             | 1.024.593                        | 1.505.494                   | 797.565                              | 99.887            |                   |
| 15                    | O           | Orthopädie                  | 757.831.165                          | 548.099.329           | 43.538.365                       | 97.928.351                  | 49.176.420                           | 19.088.700        |                   |
| 16                    | U           | Urologie                    | 438.754.366                          | 270.224.310           | 35.342.765                       | 76.173.295                  | 34.611.383                           | 22.402.613        |                   |
| 17                    | UCH         | Unfallchirurgie             | 27.798.767                           | 10.903.665            | 2.910.111                        | 6.980.999                   | 4.408.857                            | 2.595.135         |                   |
| 18                    | C           | Sonstige Fachärzte          | 3.450.472.842                        | 2.571.241.353         | 153.067.258                      | 423.932.699                 | 201.771.476                          | 100.460.056       |                   |
| 19                    | ROE         | Röntgen                     | 2.021.347.439                        | 1.530.201.795         | 88.231.789                       | 227.736.924                 | 107.211.296                          | 67.965.635        |                   |
| 20                    | PHTH        | Physikal. Therapie          | 141.573.890                          | 108.972.003           | 4.787.554                        | 18.756.349                  | 8.320.861                            | 737.123           |                   |
| 21                    | LAB         | Laboratorien                | 1.287.551.513                        | 932.067.555           | 60.047.915                       | 177.439.426                 | 86.239.319                           | 31.757.298        |                   |

HAUPTVERBAND DER ÖSTERREICHISCHEN  
SOZIALVERSICHERUNGSTRÄGER  
STATISTIKDATENBANK

Ärztelkosten - Jahresstatistik  
Zahl der Vertragsärzte

Jahresmitte 1996

TABELLE 2

ALLE KV-TRÄGER

| Z<br>E<br>I<br>L<br>E | SYM-<br>BOL | ÄRZTEKATEGORIE<br>(-GRUPPE) | GESAMTZAHL DER<br>VERTRAGSÄRZTE | DAVON ÄRZTE MIT EINEM VERTRAG ZU DEN (DER) |                                  |                                      |                                   |                   |
|-----------------------|-------------|-----------------------------|---------------------------------|--|----------------------------------|--------------------------------------|-----------------------------------|-------------------|
|                       |             |                             |                                 | § 2-KASSEN                                 | VA DER<br>ÖSTERR.<br>EISENBAHNEN | VA ÖFFENT-<br>LICH BE-<br>DIENSTETER | SVA DER<br>GEWERBL.<br>WIRTSCHAFT | SVA DER<br>BAUERN |
| 1                     | ABC         | I n s e s a m t             | 7.986                           | 6.664                                      | 7.535                            | 7.365                                | 7.531                             | 6.572             |
| 2                     | A           | Praktische Ärzte            | 4.307                           | 3.879                                      | 4.090                            | 4.026                                | 4.120                             | 3.796             |
| 3                     | B           | Allgemeine Fachärzte        | 3.336                           | 2.478                                      | 3.127                            | 3.037                                | 3.095                             | 2.486             |
| 4                     | AN          | Anästhesie                  | 16                              | -  | 4                                | 12                                   | 4                                 | 3                 |
| 5                     | AT          | Atmung                      | 127                             | 116  | 124                              | 118                                  | 125                               | 109               |
| 6                     | AU          | Augen                       | 353                             | 296  | 338                              | 333                                  | 338                               | 277               |
| 7                     | CH          | Chirurgie                   | 211                             | 105  | 188                              | 189                                  | 174                               | 119               |
| 8                     | D           | Dermatologie                | 229                             | 202  | 219                              | 220                                  | 220                               | 187               |
| 9                     | F           | Frauenkrankheiten           | 533                             | 402  | 493                              | 474                                  | 486                               | 393               |
| 10                    | I           | Interne Medizin             | 625                             | 382  | 583                              | 550                                  | 581                               | 436               |
| 11                    | K           | Kinderheilkunde             | 314                             | 265  | 301                              | 293                                  | 299                               | 248               |
| 12                    | L           | Laryngologie                | 237                             | 199  | 226                              | 220                                  | 230                               | 187               |
| 13                    | N           | Neurologie                  | 223                             | 170  | 204                              | 196                                  | 205                               | 173               |
| 14                    | NCH         | Neurochirurgie              | 9                               | 2  | 8                                | 8                                    | 7                                 | 5                 |
| 15                    | O           | Orthopädie                  | 244                             | 194  | 236                              | 228                                  | 230                               | 182               |
| 16                    | U           | Urologie                    | 174                             | 129  | 168                              | 164                                  | 161                               | 139               |
| 17                    | UCH         | Unfallchirurgie             | 41                              | 16   | 35                               | 32                                   | 35                                | 28                |
| 18                    | C           | Sonstige Fachärzte          | 343                             | 307  | 318                              | 302                                  | 316                               | 290               |
| 19                    | ROE         | Röntgen                     | 232                             | 223  | 223                              | 208                                  | 223                               | 209               |
| 20                    | PTH         | Physikal. Therapie          | 25                              | 22   | 23                               | 24                                   | 23                                | 16                |
| 21                    | LAB         | Laboratorien                | 86                              | 62   | 72                               | 70                                   | 70                                | 65                |

Ärztelkosten - Jahresstatistik  
Umsätze je abgerechneten Arzt

Abrechnungsjahr: 1996

TABELLE 3

| Z<br>I<br>L<br>E      | SYM-<br>BOL | ÄRZTEKATEGORIE<br>(-GRUPPE) | ABGERECHNETER<br>BETRAG JE<br>VERTRAGSARTZT 1) | ABGERECHNETER BETRAG JE ABGERECHNETEN ARZT |                                  |                             | SVA DER<br>BAUERN |                                       |
|-----------------------|-------------|-----------------------------|--|--|----------------------------------|-----------------------------|-------------------|---------------------------------------|
|                       |             |                             |  | S 2-KASSEN                                 | VA DER<br>ÖSTERR.<br>EISENBAHNEN | VA ÖFFENTL.<br>BEDIENSTETER |                   | SVA DER<br>GEMERBLICHEN<br>WIRTSCHAFT |
| I N S C H I L L I N G |             |                             |  |  |                                  |                             |                   |                                       |
| 1                     | ABC         | I n s e s a m t             | 2.599.865                                      | 2.237.941                                  | 124.376                          | 300.346                     | 168.771           | 109.180                               |
| 2                     | A           | Praktische Ärzte            | 2.302.048                                      | 1.842.337                                  | 107.955                          | 219.051                     | 150.805           | 138.274                               |
| 3                     | B           | Allgemeine Fachärzte        | 2.217.366                                      | 2.115.975                                  | 116.714                          | 305.768                     | 147.533           | 60.895                                |
| 4                     | AN          | Anästhesie                  | 61.985   | -  | 30.464                           | 63.933                      | 78.780            | 22.569                                |
| 5                     | AT          | Atmung                      | 2.783.130                                      | 2.402.484                                  | 106.312                          | 266.576                     | 117.298           | 73.358                                |
| 6                     | AU          | Augen                       | 2.743.247                                      | 2.345.895                                  | 140.818                          | 352.968                     | 168.940           | 93.178                                |
| 7                     | CH          | Chirurgie                   | 922.165  | 1.205.325                                  | 87.717                           | 118.773                     | 72.978            | 28.916                                |
| 8                     | D           | Dermatologie                | 2.554.576                                      | 2.129.168                                  | 101.743                          | 334.141                     | 140.754           | 54.562                                |
| 9                     | F           | Frauenkrankheiten           | 2.037.879                                      | 2.161.060                                  | 52.757                           | 183.346                     | 88.376            | 45.237                                |
| 10                    | I           | Interne Medizin             | 2.371.052                                      | 2.235.237                                  | 187.720                          | 498.956                     | 261.365           | 83.790                                |
| 11                    | K           | Kinderheilkunde             | 1.863.898                                      | 1.862.304                                  | 52.825                           | 168.328                     | 37.442            | 23.095                                |
| 12                    | L           | Laryngologie                | 2.099.384                                      | 1.803.680                                  | 95.461                           | 252.441                     | 113.959           | 54.441                                |
| 13                    | N           | Neurologie                  | 1.852.037                                      | 1.844.304                                  | 76.145                           | 222.619                     | 90.574            | 34.074                                |
| 14                    | NCH         | Neurochirurgie              | 715.387  | 1.505.472                                  | 146.370                          | 188.187                     | 199.391           | 7.135                                 |
| 15                    | O           | Orthopädie                  | 3.105.865                                      | 2.810.766                                  | 164.296                          | 394.872                     | 205.759           | 70.179                                |
| 16                    | U           | Urologie                    | 2.521.577                                      | 2.016.599                                  | 188.999                          | 437.778                     | 207.254           | 123.771                               |
| 17                    | UCH         | Unfallchirurgie             | 678.019  | 1.362.958                                  | 93.875                           | 205.324                     | 137.777           | 33.703                                |
| 18                    | C           | Sonstige Fachärzte          | 10.059.688                                     | 8.188.667                                  | 373.335                          | 1.254.239                   | 618.931           | 279.833                               |
| 19                    | ROE         | Röntgen                     | 8.712.704                                      | 6.831.258                                  | 332.950                          | 990.161                     | 466.136           | 286.775                               |
| 20                    | PHTH        | Physikal. Therapie          | 5.662.956                                      | 4.953.273                                  | 177.317                          | 750.254                     | 346.703           | 23.778                                |
| 21                    | LAB         | Laboratorien                | 14.971.529                                     | 13.706.876                                 | 508.881                          | 2.137.824                   | 1.197.768         | 348.981                               |

1) Jahresumsatz dividiert durch die Zahl der Vertragsärzte zum Stichtag 1. Juli.

Ärztelkosten - Jahresstatistik


Umsätze je abgerechneten Arzt - prozentuelle Veränderung 1996:1995

TABELLE 4

| Z<br>E<br>I<br>L<br>E | SYM-<br>BOL | ÄRZTEKATEGORIE<br>(-GRUPPE) | ABGERECHNETER<br>BETRAG<br>JE<br>VERTRAGSARZT 1) | ABGERECHNETER BETRAG JE ABGERECHNETEN ARZT |                                  |                            |                                      | SVA DER<br>BAUERN |
|-----------------------|-------------|-----------------------------|--|--|----------------------------------|----------------------------|--------------------------------------|-------------------|
|                       |             |                             |  | S 2-KASSEN                                 | VA DER<br>ÖSTERR.<br>EISENBAHNEN | VA ÖFFENTL.<br>BEDIENTETER | SVA DER<br>GEMEBLICHEN<br>WIRTSCHAFT |                   |
| I N S C H I L L I N G |             |                             |  |  |                                  |                            |                                      |                   |
| 1                     | ABC         | I n s e s a m t             | 2,38   | 1,47                                       | 3,51                             | 2,69                       | 0,53                                 | 2,78              |
| 2                     | A           | Praktische Ärzte            | 1,88   | 0,67                                       | 2,05                             | 1,78                       | 1,23                                 | 2,14              |
| 3                     | B           | Allgemeine Fachärzte        | 4,41   | 3,46                                       | 6,32                             | 4,58                       | 2,47                                 | 5,93              |
| 4                     | AN          | Anästhesie                  | 7,03   | -  | 19,29                            | - 18,93                    | 55,49                                | - 13,34           |
| 5                     | AT          | Atmung                      | 4,52   | 3,56                                       | 8,15                             | 7,28                       | - 9,05                               | 12,34             |
| 6                     | AU          | Augen                       | 4,14   | 3,96                                       | 1,94                             | 7,04                       | 3,90                                 | 9,12              |
| 7                     | CH          | Chirurgie                   | 6,84   | 6,01                                       | 7,00                             | 5,47                       | 5,52                                 | 12,63             |
| 8                     | D           | Dermatologie                | 3,42   | 3,21                                       | 4,85                             | 5,75                       | - 0,46                               | 1,88              |
| 9                     | F           | Frauenkrankheiten           | 2,93   | 1,07                                       | 9,01                             | 8,23                       | 1,76                                 | 2,15              |
| 10                    | I           | Interne Medizin             | 5,50   | 4,46                                       | 8,55                             | 4,87                       | 6,25                                 | 10,39             |
| 11                    | K           | Kinderheilkunde             | - 0,29   | 0,56                                       | - 3,56                           | - 7,14                     | - 0,51                               | - 5,14            |
| 12                    | L           | Laryngologie                | 4,46   | 3,91                                       | 2,81                             | 3,29                       | - 2,69                               | 1,27              |
| 13                    | N           | Neurologie                  | 5,47   | 4,24                                       | 5,38                             | - 6,80                     | - 8,57                               | 1,74              |
| 14                    | NCH         | Neurochirurgie              | 1,37   | - 7,42                                     | 21,48                            | 9,60                       | 32,11                                | - 19,91           |
| 15                    | O           | Orthopädie                  | 4,88   | 5,80                                       | 4,32                             | 1,28                       | - 0,02                               | 7,44              |
| 16                    | U           | Urologie                    | 7,65   | 4,86                                       | 17,66                            | 20,76                      | 12,60                                | 11,12             |
| 17                    | UCH         | Unfallchirurgie             | 7,99   | - 1,42                                     | - 3,99                           | 20,52                      | 6,25                                 | - 3,20            |
| 18                    | C           | Sonstige Fachärzte          | - 0,94   | - 0,79                                     | 1,53                             | 0,65                       | - 4,76                               | 4,94              |
| 19                    | ROE         | Röntgen                     | - 2,03   | - 0,73                                     | 0,18                             | - 2,71                     | - 7,82                               | 0,09              |
| 20                    | PHTH        | Physikal. Therapie          | - 14,05  | - 18,22                                    | - 1,98                           | 12,22                      | - 5,93                               | 25,69             |
| 21                    | LAB         | Laboratorien                | 3,76   | 2,10                                       | 3,42                             | 3,35                       | 1,97                                 | 20,02             |

1) Jahresumsatz dividiert durch die Zahl der Vertragsärzte zum Stichtag 1. Juli.

*B) § 2-Kassen*





Ärztelkosten - Jahresstatistik  
Gesamtübersicht

Abrechnungsjahr: 1996

| Z<br>I<br>L<br>E | SYM-<br>BOL | ÄRZTEKATEGORIE<br>(-GRUPPE) | Z A H L D E R         |                             |            | ABGERECHNETER<br>BETRAG<br>IN<br>SCHILLING | ZAH<br>L<br>D<br>E<br>R<br>F<br>Ä<br>L<br>L<br>E<br>P<br>R<br>O<br>Ä<br>R<br>Z<br>T | ABGERECHNETER<br>BETRAG<br>P<br>R<br>O<br>F<br>Ä<br>L<br>L<br>E<br>P<br>R<br>O<br>Ä<br>R<br>Z<br>T<br>I<br>N<br>S<br>C<br>H<br>I<br>L<br>L<br>I<br>N<br>G |
|------------------|-------------|-----------------------------|-----------------------|-----------------------------|------------|--|---|---|
|                  |             |                             | VERTRAGS-<br>ÄRZTE 1) | ABGE-<br>RECHNETEN<br>ÄRZTE | FÄLLE      |  |   |   |
| 1                | ABC         | I n s g e s a m t           | 6.664                 | 6.781                       | 27.467.644 | 15.175.475.714                             | 4.051   | 552,49 2.237.941  |
| 2                | A           | Praktische Ärzte            | 3.879                 | 3.946                       | 15.083.530 | 7.269.860.750                              | 3.822   | 481,97 1.842.337  |
| 3                | B           | Allgemeine Fachärzte        | 2.478                 | 2.521                       | 8.695.832  | 5.334.373.611                              | 3.449   | 613,44 2.115.975  |
| 4                | AN          | Anästhesie                  | -                     | -                           | -          | -  | -   | -   |
| 5                | AT          | Atmung                      | 116                   | 117                         | 322.095    | 281.090.656                                | 2.753   | 872,69 2.402.484  |
| 6                | AU          | Augen                       | 296                   | 299                         | 1.534.104  | 701.422.712                                | 5.131   | 457,22 2.345.895  |
| 7                | CH          | Chirurgie                   | 105                   | 115                         | 164.189    | 138.612.343                                | 1.428   | 844,22 1.205.325  |
| 8                | D           | Dermatologie                | 202                   | 204                         | 1.055.356  | 434.350.336                                | 5.173   | 411,57 2.129.168  |
| 9                | F           | Frauenkrankheiten           | 402                   | 411                         | 1.761.043  | 888.195.843                                | 4.285   | 504,36 2.161.060  |
| 10               | I           | Interne Medizin             | 382                   | 387                         | 896.056    | 865.036.599                                | 2.315   | 965,38 2.235.237  |
| 11               | K           | Kinderheilkunde             | 265                   | 269                         | 876.225    | 500.959.902                                | 3.257   | 571,73 1.862.304  |
| 12               | L           | Laryngologie                | 199                   | 206                         | 669.584    | 371.558.000                                | 3.250   | 554,91 1.803.680  |
| 13               | N           | Neurologie                  | 170                   | 174                         | 338.182    | 320.908.972                                | 1.944   | 948,92 1.844.304  |
| 14               | NCH         | Neurochirurgie              | 2                     | 2                           | 4.511      | 3.010.944                                  | 2.256   | 667,47 1.505.472  |
| 15               | O           | Orthopädie                  | 194                   | 195                         | 686.965    | 548.099.329                                | 3.523   | 797,86 2.810.766  |
| 16               | U           | Urologie                    | 129                   | 134                         | 377.402    | 270.224.310                                | 2.816   | 716,01 2.016.599  |
| 17               | UCH         | Unfallchirurgie             | 16                    | 8                           | 10.120     | 10.903.665                                 | 1.265   | 1.077,44 1.362.958  |
| 18               | C           | Sonstige Fachärzte          | 307                   | 314                         | 3.688.282  | 2.571.241.353                              | 11.746  | 697,14 8.188.667  |
| 19               | ROE         | Röntgen                     | 223                   | 224                         | 1.513.814  | 1.530.201.795                              | 6.758   | 1.010,83 6.831.258  |
| 20               | PHTH        | Physikal. Therapie          | 22                    | 22                          | 57.852     | 108.972.003                                | 2.630   | 1.883,63 4.953.273  |
| 21               | LAB         | Laboratorien                | 62                    | 68                          | 2.116.616  | 932.067.555                                | 31.127  | 440,36 13.706.876   |

1) Stand 1. Juli.

Ärztelkosten - Jahresstatistik  
Zahl der Fälle

Abrechnungsjahr: 1996

ALLE VERRECHNUNGSSTELLEN DER § 2-KASSEN

| Z<br>E<br>I<br>L<br>E | ÄRZTEKATEGORIE<br>(-GRUPPE) | ALLE VER-<br>RECHNUNGS-<br>STELLEN | V E R R E C H N U N G S S T E L L E |           |         |           |           |           |           |           |           |  |
|-----------------------|-----------------------------|------------------------------------|-------------------------------------|-----------|---------|-----------|-----------|-----------|-----------|-----------|-----------|--|
|                       |                             |                                    | WIEN                                | N.Ö.      | BGLD.   | O.Ö.      | STMK.     | KÄRNTEN   | SALZBURG  | TIROL     | VLBG.     |  |
| 1                     | Insgesamt                   | 27.467.644                         | 6.902.380                           | 4.508.350 | 875.126 | 4.461.420 | 4.054.735 | 1.612.169 | 1.751.909 | 2.133.361 | 1.168.194 |  |
| 2                     | Praktische Ärzte            | 15.083.530                         | 2.992.838                           | 2.797.439 | 562.673 | 2.588.180 | 2.497.801 | 900.843   | 889.202   | 1.209.170 | 645.384   |  |
| 3                     | Allgem. Fachärzte           | 8.695.832                          | 2.399.862                           | 1.432.680 | 276.064 | 1.386.289 | 1.154.408 | 546.364   | 504.813   | 603.241   | 392.111   |  |
| 4                     | Anästhesie                  | -                                  | -                                   | -         | -       | -         | -         | -         | -         | -         | -         |  |
| 5                     | Atmung                      | 322.095                            | 89.640                              | 43.110    | 12.535  | 62.536    | 41.305    | 17.197    | 12.641    | 35.879    | 7.252     |  |
| 6                     | Augen                       | 1.534.104                          | 373.615                             | 284.237   | 61.708  | 265.204   | 205.761   | 99.132    | 92.788    | 91.696    | 59.963    |  |
| 7                     | Chirurgie                   | 164.189                            | 47.072                              | 37.981    | 10.567  | 30.095    | 8.238     | 12.813    | 11.459    | 4.291     | 1.673     |  |
| 8                     | Dermatologie                | 1.055.356                          | 314.594                             | 177.071   | 20.608  | 189.113   | 116.836   | 56.312    | 60.938    | 90.070    | 29.814    |  |
| 9                     | Frauenkrankheiten           | 1.761.043                          | 445.684                             | 284.814   | 59.726  | 336.509   | 226.431   | 120.012   | 106.280   | 95.250    | 86.337    |  |
| 10                    | Interne Medizin             | 896.056                            | 219.903                             | 125.567   | 30.102  | 89.213    | 173.583   | 64.727    | 44.692    | 82.277    | 65.992    |  |
| 11                    | Kinderheilkunde             | 876.225                            | 247.144                             | 128.084   | 23.661  | 102.890   | 119.426   | 59.769    | 60.337    | 84.488    | 50.426    |  |
| 12                    | Laryngologie                | 669.584                            | 181.110                             | 111.656   | 18.103  | 103.372   | 89.535    | 44.787    | 33.378    | 58.969    | 28.674    |  |
| 13                    | Neurologie                  | 338.182                            | 77.466                              | 54.286    | 16.597  | 54.477    | 54.984    | 17.680    | 17.803    | 26.963    | 17.926    |  |
| 14                    | Neurochirurgie              | 4.511                              | -                                   | -         | -       | -         | -         | 3.202     | 1.309     | -         | -         |  |
| 15                    | Orthopädie                  | 686.965                            | 295.406                             | 113.772   | 15.044  | 101.295   | 57.727    | 24.825    | 36.428    | 13.149    | 29.319    |  |
| 16                    | Urologie                    | 377.402                            | 108.228                             | 68.565    | 7.413   | 51.585    | 60.582    | 20.895    | 26.457    | 20.209    | 13.468    |  |
| 17                    | Unfallchirurgie             | 10.120                             | -                                   | 3.537     | -       | -         | -         | 5.013     | 303       | -         | 1.267     |  |
| 18                    | Sonstige Fachärzte          | 3.688.282                          | 1.509.680                           | 278.231   | 36.389  | 486.951   | 402.526   | 164.962   | 357.894   | 320.950   | 130.699   |  |
| 19                    | Röntgen                     | 1.513.814                          | 475.836                             | 278.231   | 36.389  | 201.741   | 210.680   | 77.475    | 80.367    | 106.691   | 46.404    |  |
| 20                    | Physikal. Therapie          | 57.852                             | 51.646                              | -         | -       | -         | -         | 5.007     | 1.199     | -         | -         |  |
| 21                    | Laboratorien                | 2.116.616                          | 982.198                             | -         | -       | 285.210   | 191.846   | 82.480    | 276.328   | 214.259   | 84.295    |  |

TABELLE 6

Ärztelkosten - Jahresstatistik  
Abgerechnete Beträge

Abrechnungsjahr: 1996

TABELLE 7

ALLE VERRECHNUNGSSTELLEN DER § 2-KASSEN

| Z<br>E<br>I<br>L<br>E | ÄRZTEKATEGORIE<br>(-GRUPPE) | ALLE VER-<br>RECHNUNGS-<br>STELLEN | V E R R E C H N U N G S T E L L E                       |               |             |               |               |               |             |               |             |  |  |  |  |  |  |
|-----------------------|-----------------------------|------------------------------------|---|---------------|-------------|---------------|---------------|---------------|-------------|---------------|-------------|--|--|--|--|--|--|
|                       |                             |                                    | WIEN  | N.Ö.          | BURGENLAND  | O.Ö.          | STEIERMARK    | KÄRNTEN       | SALZBURG    | TIROL         | VORARLBERG  |  |  |  |  |  |  |
|                       |                             |                                    | A N G A B E N I N S C H I L L I N G ( G E R U N D E T ) |               |             |               |               |               |             |               |             |  |  |  |  |  |  |
| 1                     | Insgesamt                   | 15.175.475.714                     | 3.783.956.688   | 2.663.456.832 | 446.352.620 | 2.215.422.498 | 2.166.457.137 | 1.004.829.827 | 984.883.412 | 1.208.036.329 | 702.080.371 |  |  |  |  |  |  |
| 2                     | Praktische Ärzte            | 7.269.860.750                      | 1.254.499.886   | 1.466.192.775 | 261.808.735 | 1.225.432.582 | 1.181.915.808 | 481.926.858   | 462.200.660 | 603.089.989   | 332.793.457 |  |  |  |  |  |  |
| 3                     | Allgem. Fachärzte           | 5.334.373.611                      | 1.412.921.373   | 889.873.777   | 152.412.707 | 740.294.963   | 705.095.083   | 386.511.194   | 330.841.903 | 415.340.979   | 301.081.632 |  |  |  |  |  |  |
| 4                     | Anästhesie                  | -                                  | -   | -             | -           | -             | -             | -             | -           | -             | -           |  |  |  |  |  |  |
| 5                     | Atmung                      | 281.090.656                        | 74.451.418  | 43.261.560    | 10.098.221  | 45.376.297    | 34.327.748    | 15.873.120    | 11.510.751  | 37.136.096    | 9.055.445   |  |  |  |  |  |  |
| 6                     | Augen                       | 701.422.712                        | 165.373.273   | 144.649.255   | 26.432.598  | 98.460.472    | 88.695.747    | 55.029.332    | 44.381.920  | 45.332.384    | 33.067.731  |  |  |  |  |  |  |
| 7                     | Chirurgie                   | 138.612.343                        | 42.650.567  | 33.762.606    | 7.279.660   | 19.693.042    | 5.410.843     | 11.881.902    | 10.669.951  | 4.606.854     | 2.656.918   |  |  |  |  |  |  |
| 8                     | Dermatologie                | 434.350.336                        | 117.915.832   | 69.018.488    | 7.258.632   | 69.413.953    | 55.374.856    | 27.546.708    | 31.312.374  | 41.932.152    | 14.577.341  |  |  |  |  |  |  |
| 9                     | Frauenkrankheiten           | 888.195.843                        | 204.162.961   | 137.088.795   | 26.976.520  | 166.205.540   | 119.190.916   | 69.300.579    | 57.448.827  | 62.230.439    | 46.591.326  |  |  |  |  |  |  |
| 10                    | Interne Medizin             | 865.036.599                        | 176.632.343   | 134.027.196   | 28.758.566  | 87.905.114    | 150.146.918   | 80.117.051    | 54.121.526  | 86.221.327    | 67.106.558  |  |  |  |  |  |  |
| 11                    | Kinderheilkunde             | 500.959.902                        | 133.857.191   | 66.050.428    | 12.172.425  | 60.399.000    | 69.363.401    | 39.442.725    | 33.385.873  | 48.996.478    | 37.292.381  |  |  |  |  |  |  |
| 12                    | Laryngologie                | 371.558.000                        | 92.674.051  | 62.907.789    | 8.822.909   | 53.189.466    | 53.383.046    | 28.386.822    | 17.904.108  | 32.693.677    | 21.596.142  |  |  |  |  |  |  |
| 13                    | Neurologie                  | 320.908.972                        | 78.781.740  | 52.386.621    | 13.217.892  | 34.748.922    | 45.960.108    | 18.108.501    | 19.337.815  | 30.783.333    | 27.594.040  |  |  |  |  |  |  |
| 14                    | Neurochirurgie              | 3.010.944                          | -   | -             | -           | -             | -             | 2.003.477     | 1.007.467   | -             | -           |  |  |  |  |  |  |
| 15                    | Orthopädie                  | 548.099.329                        | 246.130.426   | 96.762.765    | 7.155.655   | 73.392.501    | 43.640.913    | 18.302.390    | 26.273.861  | 10.192.023    | 26.248.795  |  |  |  |  |  |  |
| 16                    | Urologie                    | 270.224.310                        | 80.291.571  | 44.522.308    | 4.239.629   | 32.510.666    | 39.610.587    | 16.610.052    | 23.371.499  | 15.216.216    | 13.851.782  |  |  |  |  |  |  |
| 17                    | Unfallchirurgie             | 10.903.685                         | -   | 5.436.026     | -           | -             | -             | 3.908.535     | 115.931     | -             | 1.443.173   |  |  |  |  |  |  |
| 18                    | Sonstige Fachärzte          | 2.571.241.353                      | 1.116.535.429   | 307.390.280   | 32.131.178  | 249.694.953   | 279.446.246   | 136.391.775   | 191.840.849 | 189.605.361   | 68.205.282  |  |  |  |  |  |  |
| 19                    | Röntgen                     | 1.530.201.795                      | 536.217.632   | 307.390.280   | 32.131.178  | 135.451.455   | 224.937.257   | 77.726.982    | 66.967.707  | 106.726.577   | 42.652.727  |  |  |  |  |  |  |
| 20                    | Physikal. Therapie          | 108.972.003                        | 95.000.000  | -             | -           | -             | -             | 10.183.878    | 3.788.125   | -             | -           |  |  |  |  |  |  |
| 21                    | Laboratorien                | 932.067.555                        | 485.317.797   | -             | -           | 114.243.498   | 54.508.989    | 48.480.915    | 121.085.017 | 82.878.784    | 25.552.555  |  |  |  |  |  |  |



Ärztelkosten - Jahresstatistik  
Betrag pro abgerechneten Arzt

Abrechnungsjahr: 1996

TABELLE 9

| Z<br>E<br>I<br>L<br>E | ÄRZTEKATEGORIE<br>(-GRUPPE) | ALLE VERRECHNUNGSSTELLEN DER § 2-KASSEN                 |           |                                     |            |            |            |            |            |             |   | VLBG. |
|-----------------------|-----------------------------|---|-----------|-------------------------------------|------------|------------|------------|------------|------------|-------------|---|-------|
|                       |                             | ALLE VERRECHNUNGSSTELLEN                                |           | V E R R E C H N U N G S S T E L L E |            |            |            |            |            |             |   |       |
|                       |                             | WIEN  | N.Ö.      | BGLD.                               | O.Ö.       | STMK.      | KÄRNTEN    | SALZBURG   | TIROL      | S T E L L E |   |       |
|                       |                             | A N G A B E N I N S C H I L L I N G ( G E R U N D E T ) |           |                                     |            |            |            |            |            |             |   |       |
| 1                     | I n s e s a m t             | 2,170.945   | 2,259.081 | 2,056.925                           | 2,138.439  | 2,226.575  | 2,369.882  | 2,437.830  | 2,378.024  | 2,363.907   |   |       |
| 2                     | Praktische Ärzte            | 1,546.856   | 1,921.616 | 1,870.062                           | 1,873.750  | 1,852.533  | 1,951.121  | 1,966.811  | 1,983.849  | 2,160.996   |   |       |
| 3                     | Allgem. Fachärzte           | 1,804.497   | 2,329.513 | 2,116.843                           | 2,109.102  | 2,319.392  | 2,461.855  | 2,220.415  | 2,209.261  | 2,230.234   |   |       |
| 4                     | Anästhesie                  | -   | -         | -                                   | -          | -          | -          | -          | -          | -           | - | -     |
| 5                     | Atmung                      | 2,402.484   | 3,090.111 | 2,524.555                           | 2,160.776  | 2,640.596  | 2,267.589  | 1,918.459  | 3,094.675  | 3,018.482   |   |       |
| 6                     | Augen                       | 2,345.895   | 3,144.549 | 2,936.955                           | 2,094.904  | 2,463.771  | 2,501.333  | 2,335.891  | 2,266.619  | 2,066.733   |   |       |
| 7                     | Chirurgie                   | 1,205.325   | 1,250.467 | 1,455.932                           | 1,312.869  | 676.355    | 1,697.415  | 1,185.550  | 921.371    | 1,328.459   |   |       |
| 8                     | Dermatologie                | 2,129.168   | 2,091.469 | 1,814.658                           | 2,479.070  | 2,636.898  | 2,295.559  | 2,846.579  | 2,466.597  | 2,082.477   |   |       |
| 9                     | Frauenkrankheiten           | 2,161.060   | 2,284.812 | 2,075.117                           | 2,294.521  | 2,207.239  | 2,772.023  | 2,297.953  | 2,489.218  | 2,588.407   |   |       |
| 10                    | Interne Medizin             | 2,235.237   | 2,481.985 | 2,212.197                           | 2,044.305  | 2,729.944  | 3,815.098  | 2,460.069  | 2,874.044  | 2,314.019   |   |       |
| 11                    | Kinderheilkunde             | 1,862.304   | 1,693.601 | 1,738.918                           | 1,948.355  | 2,167.606  | 2,465.170  | 1,963.875  | 1,959.859  | 2,330.774   |   |       |
| 12                    | Laryngologie                | 1,803.680   | 2,096.926 | 1,764.582                           | 1,969.980  | 1,977.150  | 2,027.630  | 1,627.646  | 1,486.076  | 2,159.614   |   |       |
| 13                    | Neurologie                  | 1,844.304   | 2,014.870 | 2,202.982                           | 1,510.823  | 1,914.588  | 2,012.056  | 2,148.646  | 1,810.784  | 1,839.603   |   |       |
| 14                    | Neurochirurgie              | 1,505.472   | -         | -                                   | -          | -          | 2,003.477  | 1,007.467  | -          | -           |   |       |
| 15                    | Orthopädie                  | 2,810.766   | 3,225.426 | 2,385.218                           | 2,822.789  | 2,727.557  | 1,830.239  | 2,627.386  | 2,038.405  | 2,386.254   |   |       |
| 16                    | Urologie                    | 2,016.599   | 2,120.110 | 1,413.210                           | 1,806.148  | 2,200.588  | 1,661.005  | 2,921.437  | 1,521.622  | 2,308.630   |   |       |
| 17                    | Unfallchirurgie             | 1,362.958   | -         | -                                   | -          | -          | 1,302.845  | 115.931    | -          | 721.587     |   |       |
| 18                    | Sonstige Fachärzte          | 8,188.667   | 9,040.891 | 6,426.236                           | 8,054.676  | 9,014.395  | 6,819.589  | 9,592.042  | 11,850.335 | 8,525.660   |   |       |
| 19                    | Röntgen                     | 6,831.258   | 9,040.891 | 6,426.236                           | 5,889.194  | 8,033.473  | 5,181.799  | 6,087.973  | 8,893.881  | 6,093.247   |   |       |
| 20                    | Physikal. Therapie          | 4,953.273   | -         | -                                   | -          | -          | 5,091.939  | 1,894.063  | -          | -           |   |       |
| 21                    | Laboratorien                | 13,706.876  | -         | -                                   | 14,280.437 | 18,169.663 | 16,160.305 | 17,297.860 | 20,719.696 | 25,552.555  |   |       |

Ärztelkosten - Jahresstatistik  
Fälle pro abgerechneten Arzt

Abrechnungsjahr: 1996

ALLE VERRECHNUNGSSTELLEN DER § 2-KASSEN

| Z<br>E<br>I<br>L<br>E | ÄRZTEKATEGORIE<br>(-GRUPPE) | ALLE VER-<br>RECHNUNGS-<br>STELLEN | V E R R E C H N U N G S S T E L L E |       |       |        |        |         |          |        |        |  |
|-----------------------|-----------------------------|------------------------------------|-------------------------------------|-------|-------|--------|--------|---------|----------|--------|--------|--|
|                       |                             |                                    | WIEN                                | N.Ö.  | BGLD. | O.Ö.   | STMK.  | KÄRNTEN | SALZBURG | TIROL  | VLBG.  |  |
| 1                     | Insgesamt                   | 4.051                              | 3.960                               | 3.824 | 4.033 | 4.306  | 4.167  | 3.802   | 4.336    | 4.200  | 3.933  |  |
| 2                     | Praktische Ärzte            | 3.822                              | 3.690                               | 3.666 | 4.019 | 3.957  | 3.915  | 3.647   | 3.784    | 3.978  | 4.191  |  |
| 3                     | Allgem. Fachärzte           | 3.449                              | 3.065                               | 3.750 | 3.834 | 3.950  | 3.797  | 3.480   | 3.388    | 3.209  | 2.905  |  |
| 4                     | Anästhesie                  | -                                  | -                                   | -     | -     | -      | -      | -       | -        | -      | -      |  |
| 5                     | Atmung                      | 2.753                              | 2.423                               | 3.079 | 3.134 | 2.978  | 3.177  | 2.457   | 2.107    | 2.990  | 2.417  |  |
| 6                     | Augen                       | 5.131                              | 4.448                               | 6.179 | 6.856 | 5.643  | 5.716  | 4.506   | 4.884    | 4.585  | 3.748  |  |
| 7                     | Chirurgie                   | 1.428                              | 1.272                               | 1.407 | 2.113 | 2.006  | 1.030  | 1.830   | 1.273    | 858    | 837    |  |
| 8                     | Dermatologie                | 5.173                              | 4.431                               | 5.366 | 5.152 | 6.754  | 5.564  | 4.693   | 5.540    | 5.298  | 4.259  |  |
| 9                     | Frauenkrankheiten           | 4.285                              | 3.745                               | 4.747 | 4.594 | 4.674  | 4.193  | 4.800   | 4.251    | 3.810  | 4.797  |  |
| 10                    | Interne Medizin             | 2.315                              | 1.833                               | 2.325 | 2.316 | 2.075  | 3.156  | 3.082   | 2.031    | 2.743  | 2.276  |  |
| 11                    | Kinderheilkunde             | 3.257                              | 2.874                               | 3.284 | 3.380 | 3.319  | 3.732  | 3.736   | 3.549    | 3.380  | 3.152  |  |
| 12                    | Laryngologie                | 3.250                              | 3.019                               | 3.722 | 3.621 | 3.829  | 3.316  | 3.199   | 3.034    | 2.680  | 2.867  |  |
| 13                    | Neurologie                  | 1.944                              | 1.721                               | 2.088 | 2.766 | 2.369  | 2.291  | 1.964   | 1.978    | 1.586  | 1.195  |  |
| 14                    | Neurochirurgie              | 2.256                              | -                                   | -     | -     | -      | -      | 3.202   | 1.309    | -      | -      |  |
| 15                    | Orthopädie                  | 3.523                              | 3.517                               | 3.792 | 5.015 | 3.896  | 3.608  | 2.483   | 3.643    | 2.630  | 2.665  |  |
| 16                    | Urologie                    | 2.816                              | 2.706                               | 3.265 | 2.471 | 2.866  | 3.366  | 2.090   | 3.307    | 2.021  | 2.245  |  |
| 17                    | Unfallchirurgie             | 1.265                              | -                                   | 1.769 | -     | -      | -      | 1.671   | 303      | -      | 634    |  |
| 18                    | Sonstige Fachärzte          | 11.746                             | 10.132                              | 8.183 | 7.278 | 15.708 | 12.985 | 8.248   | 17.895   | 20.059 | 16.337 |  |
| 19                    | Röntgen                     | 6.758                              | 5.346                               | 8.183 | 7.278 | 8.771  | 7.524  | 5.165   | 7.306    | 8.891  | 6.629  |  |
| 20                    | Physikal. Therapie          | 2.630                              | 2.869                               | -     | -     | -      | -      | 2.504   | 600      | -      | -      |  |
| 21                    | Laboratorien                | 31.127                             | 23.386                              | -     | -     | 35.651 | 63.949 | 27.493  | 39.475   | 53.565 | 84.295 |  |

Ärztelkosten - Jahresstatistik

Zahl der Fälle - Prozentuelle Veränderung 1996:1995

TABELLE 11

| Z<br>E<br>I<br>L<br>E | ÄRZTEKATEGORIE<br>(-GRUPPE) | ALLE VER-<br>RECHNUNGS-<br>STELLEN | V E R R E C H N U N G S T E L L E |        |        |        |        |         |          |        |         |  |
|-----------------------|-----------------------------|------------------------------------|-----------------------------------|--------|--------|--------|--------|---------|----------|--------|---------|--|
|                       |                             |                                    | WIEN                              | N.Ö.   | BGLD.  | O.Ö.   | STMK.  | KÄRNTEN | SALZBURG | TIROL  | VLBG.   |  |
| 1                     | Insgesamt                   | 0,83                               | 1,46                              | 0,40   | 0,03   | 0,17   | 1,58   | - 0,25  | 0,67     | 1,66   | - 0,36  |  |
| 2                     | Praktische Ärzte            | - 1,39                             | - 1,46                            | - 1,07 | - 2,82 | - 1,66 | - 1,01 | - 2,24  | - 1,57   | - 0,89 | - 1,09  |  |
| 3                     | Allgem. Fachärzte           | 2,94                               | 3,00                              | 2,80   | 6,40   | 2,07   | 4,29   | 2,45    | 2,61     | 3,37   | 0,35    |  |
| 4                     | Anästhesie                  | -                                  | -                                 | -      | -      | -      | -      | -       | -        | -      | -       |  |
| 5                     | Atmung                      | 6,35                               | 4,77                              | 10,15  | 15,32  | 1,51   | 23,03  | 0,15    | 1,53     | 0,27   | 8,14    |  |
| 6                     | Augen                       | 3,79                               | 1,67                              | 5,50   | 14,97  | 1,37   | 2,30   | 8,67    | 9,66     | 2,49   | 0,85    |  |
| 7                     | Chirurgie                   | 2,08                               | 0,50                              | 6,96   | 1,47   | - 0,30 | - 0,04 | - 0,72  | 7,38     | 0,80   | - 8,28  |  |
| 8                     | Dermatologie                | 2,69                               | 2,35                              | 4,26   | 3,58   | 2,75   | 5,77   | 5,80    | - 2,54   | 0,84   | - 3,76  |  |
| 9                     | Frauenkrankheiten           | 0,89                               | 1,97                              | - 1,35 | 5,71   | - 0,52 | 1,53   | - 1,43  | 2,43     | 5,92   | - 0,23  |  |
| 10                    | Interne Medizin             | 4,45                               | 3,55                              | 3,08   | - 0,29 | 16,55  | 4,94   | 3,14    | 1,11     | 2,49   | 2,55    |  |
| 11                    | Kinderheilkunde             | 1,08                               | 1,16                              | 3,01   | 1,14   | - 6,19 | 2,91   | 0,70    | 2,17     | 5,12   | 0,30    |  |
| 12                    | Laryngologie                | 3,08                               | 4,48                              | 2,05   | - 0,46 | 4,30   | 2,80   | 1,02    | 2,70     | 4,28   | - 1,20  |  |
| 13                    | Neurologie                  | 4,27                               | 7,73                              | 1,35   | 7,33   | 5,95   | 0,91   | - 0,57  | - 1,24   | 10,73  | 3,48    |  |
| 14                    | Neurochirurgie              | - 11,81                            | -                                 | -      | -      | -      | -      | - 3,55  | - 27,08  | -      | -       |  |
| 15                    | Orthopädie                  | 4,25                               | 4,83                              | 1,26   | 5,15   | 5,41   | 16,06  | - 1,04  | 0,36     | - 5,25 | - 0,28  |  |
| 16                    | Urologie                    | 4,92                               | 6,19                              | 4,37   | 13,04  | 4,14   | 4,93   | 6,22    | 2,69     | 4,21   | 0,26    |  |
| 17                    | Unfallchirurgie             | - 2,55                             | -                                 | - 9,56 | -      | -      | -      | 5,80    | - 3,81   | -      | - 10,84 |  |
| 18                    | Sonstige Fachärzte          | 5,47                               | 5,12                              | 3,35   | - 0,14 | 5,01   | 11,35  | 2,20    | 3,78     | 8,87   | 1,22    |  |
| 19                    | Röntgen                     | 0,83                               | 0,85                              | 3,35   | - 0,14 | - 0,38 | 0,77   | - 3,26  | - 5,72   | 4,35   | 3,68    |  |
| 20                    | Physikal. Therapie          | 4,59                               | 0,45                              | -      | -      | -      | -      | 101,08  | - 14,90  | -      | -       |  |
| 21                    | Laboratorien                | 9,08                               | 7,60                              | -      | -      | 9,19   | 25,86  | 4,62    | 7,02     | 11,27  | - 0,09  |  |

Ärztelkosten - Jahresstatistik

Abgerechnete Beträge - Prozentuelle Veränderung 1996:1995

TABELLE 12

| Z<br>E<br>I<br>L E | ÄRZTEKATEGORIE<br>(-GRUPPE) | ALLE VER-<br>RECHNUNGS-<br>STELLEN | V E R R E C H N U N G S S T E L L E |        |        |        |        |         |          |       |        |  |
|--------------------|-----------------------------|------------------------------------|-------------------------------------|--------|--------|--------|--------|---------|----------|-------|--------|--|
|                    |                             |                                    | WIEN                                | N.Ö.   | BGLD.  | O.Ö.   | STMK.  | KÄRNTEN | SALZBURG | TIROL | VLBG.  |  |
| 1                  | Insgesamt                   | 3,14                               | 3,49                                | 3,24   | 2,33   | 2,93   | 2,73   | 1,58    | 2,19     | 6,40  | 1,54   |  |
| 2                  | Praktische Ärzte            | 1,50                               | 2,79                                | 1,69   | - 0,05 | 2,06   | 0,42   | - 1,02  | 0,87     | 3,06  | 0,71   |  |
| 3                  | Allgem. Fachärzte           | 6,50                               | 7,89                                | 6,14   | 7,26   | 4,57   | 7,63   | 3,95    | 4,95     | 10,51 | 2,82   |  |
| 4                  | Anästhesie                  | -                                  | -                                   | -      | -      | -      | -      | -       | -        | -     | -      |  |
| 5                  | Atmung                      | 9,16                               | 7,69                                | 10,17  | 19,59  | 5,00   | 25,63  | 4,22    | 0,12     | 6,34  | 6,99   |  |
| 6                  | Augen                       | 6,82                               | 6,07                                | 8,93   | 13,22  | 3,28   | 3,86   | 11,98   | 11,65    | 5,61  | 3,24   |  |
| 7                  | Chirurgie                   | 6,94                               | 2,15                                | 11,36  | 9,42   | 2,84   | 4,13   | 5,43    | 15,34    | 29,70 | 7,64   |  |
| 8                  | Dermatologie                | 7,42                               | 6,89                                | 9,84   | 0,29   | 6,87   | 11,29  | 10,83   | 4,39     | 4,94  | 1,03   |  |
| 9                  | Frauenkrankheiten           | 4,11                               | 5,14                                | 1,20   | 7,85   | 0,29   | 4,67   | - 1,67  | 5,73     | 26,60 | 1,57   |  |
| 10                 | Interne Medizin             | 6,95                               | 9,04                                | 6,73   | 3,68   | 10,08  | 6,80   | 6,61    | 2,38     | 6,76  | 4,32   |  |
| 11                 | Kinderheilkunde             | 4,45                               | 4,36                                | 5,77   | - 1,04 | 1,20   | 5,60   | 2,57    | 6,79     | 8,86  | 2,06   |  |
| 12                 | Laryngologie                | 6,50                               | 10,45                               | 4,40   | 0,10   | 6,63   | 6,57   | 0,77    | 4,17     | 12,39 | 0,46   |  |
| 13                 | Neurologie                  | 8,60                               | 24,23                               | 2,56   | 12,10  | 7,54   | 2,83   | - 9,54  | - 0,18   | 16,87 | 4,25   |  |
| 14                 | Neurochirurgie              | - 7,42                             | -                                   | -      | -      | -      | -      | 1,11    | - 20,72  | -     | -      |  |
| 15                 | Orthopädie                  | 8,59                               | 8,23                                | 7,37   | 1,73   | 8,59   | 28,51  | 3,53    | 3,46     | 1,58  | 2,85   |  |
| 16                 | Urologie                    | 5,65                               | 9,55                                | 4,08   | 14,04  | 4,00   | 2,69   | 7,27    | 1,93     | 7,98  | 1,53   |  |
| 17                 | Unfallchirurgie             | - 1,42                             | -                                   | - 1,07 | -      | -      | -      | 0,37    | 6,89     | -     | - 7,70 |  |
| 18                 | Sonstige Fachärzte          | 1,14                               | - 0,86                              | 2,61   | - 0,14 | 2,41   | 0,92   | 4,48    | 0,78     | 8,74  | 0,02   |  |
| 19                 | Röntgen                     | 0,17                               | - 0,58                              | 2,61   | - 0,14 | - 0,94 | - 2,51 | - 1,45  | - 3,61   | 7,55  | 2,81   |  |
| 20                 | Physikal. Therapie          | - 5,31                             | - 10,14                             | -      | -      | -      | -      | 79,39   | 3,09     | -     | -      |  |
| 21                 | Laboratorien                | 3,63                               | 0,86                                | -      | -      | 6,70   | 18,06  | 5,41    | 3,31     | 10,31 | - 4,32 |  |



Ärztelkosten - Jahresstatistik

Betrag pro Fall - Prozentuelle Veränderung 1996:1995

TABELLE 13

| Z<br>E<br>I<br>L<br>E | ÄRZTEKATEGORIE<br>(-GRUPPE) | ALLE VER-<br>RECHNUNGS-<br>STELLEN | V E R R E C H N U N G S T E L L E |        |        |        |        |         |          |        |        |  |
|-----------------------|-----------------------------|------------------------------------|-----------------------------------|--------|--------|--------|--------|---------|----------|--------|--------|--|
|                       |                             |                                    | WIEN                              | N.Ö.   | BGLD.  | O.Ö.   | STMK.  | KÄRNTEN | SALZBURG | TIROL  | VLBG.  |  |
| 1                     | I n s e s a m t             | 2,29                               | 2,01                              | 2,83   | 2,30   | 2,75   | 1,13   | 1,83    | 1,51     | 4,65   | 1,90   |  |
| 2                     | Praktische Ärzte            | 2,93                               | 4,31                              | 2,78   | 2,85   | 3,78   | 1,45   | 1,25    | 2,49     | 3,98   | 1,82   |  |
| 3                     | Allgem. Fachärzte           | 3,46                               | 4,75                              | 3,25   | 0,81   | 2,44   | 3,20   | 1,47    | 2,29     | 6,91   | 2,46   |  |
| 4                     | Anästhesie                  | -                                  | -                                 | -      | -      | -      | -      | -       | -        | -      | -      |  |
| 5                     | Atmung                      | 2,64                               | 2,79                              | 0,02   | 3,70   | 3,44   | 2,12   | 4,06    | - 1,40   | 6,05   | - 1,06 |  |
| 6                     | Augen                       | 2,92                               | 4,33                              | 3,25   | - 1,52 | 1,89   | 1,51   | 3,05    | 1,82     | 3,04   | 2,37   |  |
| 7                     | Chirurgie                   | 4,77                               | 1,65                              | 4,11   | 7,84   | 3,15   | 4,16   | 6,19    | 7,41     | 28,67  | 17,36  |  |
| 8                     | Dermatologie                | 4,61                               | 4,44                              | 5,35   | - 3,18 | 4,01   | 5,22   | 4,75    | 7,11     | 4,07   | 4,98   |  |
| 9                     | Frauenkrankheiten           | 3,20                               | 3,11                              | 2,59   | 2,02   | 0,81   | 3,10   | - 0,25  | 3,22     | 19,53  | 1,81   |  |
| 10                    | Interne Medizin             | 2,39                               | 5,30                              | 3,54   | 3,99   | - 5,56 | 1,78   | 3,36    | 1,26     | 4,16   | 1,73   |  |
| 11                    | Kinderheilkunde             | 3,33                               | 3,16                              | 2,68   | - 2,16 | 7,88   | 2,62   | 1,85    | 4,52     | 3,56   | 1,76   |  |
| 12                    | Laryngologie                | 3,31                               | 5,72                              | 2,31   | 0,56   | 2,23   | 3,66   | - 0,25  | 1,42     | 7,78   | 1,68   |  |
| 13                    | Neurologie                  | 4,15                               | 15,32                             | 1,19   | 4,44   | 1,51   | 1,91   | - 9,02  | 1,07     | 5,55   | 0,74   |  |
| 14                    | Neurochirurgie              | 4,98                               | -                                 | -      | -      | -      | -      | 4,84    | 8,72     | -      | -      |  |
| 15                    | Orthopädie                  | 4,16                               | 3,25                              | 6,03   | - 3,25 | 3,02   | 10,73  | 4,62    | 3,09     | 7,21   | 3,14   |  |
| 16                    | Urologie                    | 0,70                               | 3,16                              | - 0,28 | 0,89   | - 0,13 | - 2,13 | 0,99    | - 0,75   | 3,62   | 1,27   |  |
| 17                    | Unfallchirurgie             | 1,16                               | -                                 | 9,39   | -      | -      | -      | - 5,13  | 11,12    | -      | 3,52   |  |
| 18                    | Sonstige Fachärzte          | - 4,10                             | - 5,69                            | - 0,72 | -      | - 2,47 | - 9,36 | 2,24    | - 2,89   | - 0,12 | - 1,19 |  |
| 19                    | Röntgen                     | - 0,65                             | - 1,42                            | - 0,72 | -      | - 0,56 | - 3,25 | 1,87    | 2,24     | 3,07   | - 0,84 |  |
| 20                    | Physikal. Therapie          | - 9,46                             | - 10,55                           | -      | -      | -      | -      | - 10,79 | 21,15    | -      | -      |  |
| 21                    | Laboratorien                | - 5,00                             | - 6,26                            | -      | -      | - 2,29 | - 6,20 | 0,76    | - 3,47   | - 0,86 | - 4,24 |  |

Ärztelkosten - Jahresstatistik

Betrag pro abgerechneten Arzt - Prozentuelle Veränderung 1996: 1995

TABELLE 14

ALLE VERRECHNUNGSSTELLEN DER S 2-KASSEN

| Z<br>E<br>I<br>L<br>E | ÄRZTEKATEGORIE<br>(-GRUPPE) | ALLE VER-<br>RECHNUNGS-<br>STELLEN | V E R R E C H N U N G S S T E L L E |        |         |        |         |         |          |        |        |  |
|-----------------------|-----------------------------|------------------------------------|-------------------------------------|--------|---------|--------|---------|---------|----------|--------|--------|--|
|                       |                             |                                    | WIEN                                | N.Ö.   | BGLD.   | O.Ö.   | STMK.   | KÄRNTEN | SALZBURG | TIROL  | VLBG.  |  |
| 1                     | I n s e s a m t             | 1,47                               | 1,95                                | 2,36   | 1,38    | 2,43   | - 1,81  | 0,14    | 0,93     | 4,09   | 0,85   |  |
| 2                     | Praktische Ärzte            | 0,67                               | 2,79                                | 1,42   | 0,67    | 2,22   | - 4,45  | - 0,62  | 0,87     | 2,38   | 0,71   |  |
| 3                     | Allgem. Fachärzte           | 3,46                               | 4,58                                | 3,91   | 2,80    | 2,78   | 4,09    | 0,64    | 1,43     | 5,22   | 1,30   |  |
| 4                     | Anästhesie                  | -                                  | -                                   | -      | -       | -      | -       | -       | -        | -      | -      |  |
| 5                     | Atmung                      | 3,56                               | 4,78                                | 2,30   | - 10,31 | -      | 6,30    | 4,22    | 0,12     | 6,34   | 6,99   |  |
| 6                     | Augen                       | 3,96                               | 6,07                                | 1,83   | - 11,94 | 5,48   | 3,86    | 1,80    | 5,78     | 5,61   | - 3,21 |  |
| 7                     | Chirurgie                   | 6,01                               | 4,91                                | 7,23   | 9,42    | 2,84   | 4,13    | 5,43    | 2,52     | 29,70  | 7,64   |  |
| 8                     | Dermatologie                | 3,21                               | 2,38                                | 3,18   | 0,29    | - 0,76 | 5,99    | 1,59    | 13,88    | 4,94   | 1,03   |  |
| 9                     | Frauenkrankheiten           | 1,07                               | - 0,16                              | 1,20   | 7,85    | 0,29   | 0,80    | - 1,67  | 1,50     | 16,47  | - 4,07 |  |
| 10                    | Interne Medizin             | 4,46                               | 5,40                                | 2,78   | 3,68    | 4,96   | 6,80    | 11,68   | 2,38     | - 0,36 | 4,32   |  |
| 11                    | Kinderheilkunde             | 0,56                               | - 0,49                              | 5,77   | - 1,04  | 1,20   | - 1,00  | 2,57    | 0,50     | - 4,20 | 2,06   |  |
| 12                    | Laryngologie                | 3,91                               | 6,77                                | 7,88   | 0,10    | 2,68   | 2,62    | 0,77    | - 5,30   | 7,29   | 0,46   |  |
| 13                    | Neurologie                  | 4,24                               | 13,19                               | 6,51   | 12,10   | 2,87   | 2,83    | - 19,59 | - 11,27  | 10,00  | 4,25   |  |
| 14                    | Neurochirurgie              | - 7,42                             | -                                   | -      | -       | -      | -       | 1,11    | - 20,72  | -      | -      |  |
| 15                    | Orthopädie                  | 5,80                               | 5,65                                | 7,37   | 1,73    | 8,59   | 12,45   | - 6,82  | 3,46     | 1,58   | 2,85   |  |
| 16                    | Urologie                    | 4,86                               | 12,28                               | - 0,87 | 14,04   | 4,00   | 2,69    | - 3,46  | 1,93     | 7,98   | 1,53   |  |
| 17                    | Unfallchirurgie             | - 1,42                             | -                                   | - 1,07 | -       | -      | -       | 0,37    | 6,89     | -      | - 7,70 |  |
| 18                    | Sonstige Fachärzte          | - 0,79                             | - 2,19                              | 2,61   | - 0,14  | 2,41   | - 5,59  | - 5,96  | 0,78     | 8,74   | 0,02   |  |
| 19                    | Röntgen                     | - 0,73                             | - 0,58                              | 2,61   | - 0,14  | - 0,94 | - 5,99  | - 8,02  | - 3,61   | 7,55   | 2,81   |  |
| 20                    | Physikal. Therapie          | - 18,22                            | - 20,13                             | -      | -       | -      | -       | - 10,31 | 3,09     | -      | -      |  |
| 21                    | Laboratorien                | 2,10                               | 0,86                                | -      | -       | 6,70   | - 21,29 | 5,41    | 3,31     | 10,31  | - 4,32 |  |

Ärztelkosten - Jahresstatistik

Fälle pro abgerechneten Arzt - Prozentuelle Veränderung 1996: 1995

TABELLE 15

| Z<br>E<br>I<br>L<br>E | ÄRZTEKATEGORIE<br>(-GRUPPE) | ALLE VER-<br>RECHNUNGS-<br>STELLEN | V E R R E C H N U N G S S T E L L E |        |         |        |         |         |          |        |         |  |
|-----------------------|-----------------------------|------------------------------------|-------------------------------------|--------|---------|--------|---------|---------|----------|--------|---------|--|
|                       |                             |                                    | WIEN                                | N.Ö.   | BGLD.   | O.Ö.   | STMK.   | KÄRNTEN | SALZBURG | TIROL  | VLBG.   |  |
| 1                     | I n s g e s a m t           | - 0,81                             | - 0,05                              | - 0,44 | - 0,88  | - 0,32 | - 2,91  | - 1,68  | - 0,60   | - 0,52 | - 1,03  |  |
| 2                     | Praktische Ärzte            | - 2,20                             | - 1,47                              | - 1,35 | - 2,12  | - 1,52 | - 5,82  | - 1,86  | - 1,56   | - 1,53 | - 1,09  |  |
| 3                     | Allgem. Fachärzte           | - 0,03                             | - 0,16                              | 0,64   | 1,97    | 0,33   | 0,85    | - 0,83  | - 0,85   | - 1,56 | - 1,12  |  |
| 4                     | Anästhesie                  | -                                  | -                                   | -      | -       | -      | -       | -       | -        | -      | -       |  |
| 5                     | Atmung                      | 0,92                               | 1,94                                | 2,29   | - 13,50 | - 3,31 | 4,10    | 0,16    | 1,54     | 0,27   | 8,14    |  |
| 6                     | Augen                       | 1,02                               | 1,67                                | - 1,39 | - 10,59 | 3,52   | 2,31    | - 1,21  | 3,89     | 2,50   | - 5,45  |  |
| 7                     | Chirurgie                   | 1,20                               | 3,16                                | 3,00   | 1,44    | - 0,30 | -       | - 0,76  | - 4,57   | 0,82   | - 8,22  |  |
| 8                     | Dermatologie                | - 1,34                             | - 1,97                              | - 2,06 | 3,58    | - 4,59 | 0,74    | - 3,02  | 6,31     | 0,84   | - 3,77  |  |
| 9                     | Frauenkrankheiten           | - 2,06                             | - 3,18                              | - 1,35 | 5,71    | - 0,51 | - 2,24  | - 1,44  | - 1,67   | - 2,56 | - 5,76  |  |
| 10                    | Interne Medizin             | 1,98                               | 0,11                                | - 0,77 | - 0,26  | 11,14  | 4,92    | 8,06    | 1,10     | - 4,33 | 2,57    |  |
| 11                    | Kinderheilkunde             | - 2,69                             | - 3,52                              | 3,01   | 1,14    | - 6,19 | - 3,52  | 0,73    | - 3,85   | - 7,47 | 0,32    |  |
| 12                    | Laryngologie                | 0,56                               | 1,00                                | 5,44   | - 0,44  | 0,45   | - 1,01  | 1,01    | - 6,65   | - 0,48 | - 1,21  |  |
| 13                    | Neurologie                  | 0,10                               | - 1,88                              | 5,24   | 7,33    | 1,37   | 0,93    | - 11,65 | - 12,21  | 4,20   | 3,46    |  |
| 14                    | Neurochirurgie              | - 11,81                            | -                                   | -      | -       | -      | -       | - 3,55  | - 27,08  | -      | -       |  |
| 15                    | Orthopädie                  | 1,59                               | 2,33                                | 1,26   | 5,16    | 5,41   | 1,55    | - 10,91 | 0,36     | - 5,26 | - 0,30  |  |
| 16                    | Urologie                    | 4,10                               | 8,85                                | - 0,61 | 13,04   | 4,14   | 4,93    | - 4,39  | 2,70     | 4,23   | 0,27    |  |
| 17                    | Unfallchirurgie             | - 2,54                             | -                                   | - 9,56 | -       | -      | -       | 5,83    | - 3,81   | -      | - 10,83 |  |
| 18                    | Sonstige Fachärzte          | 3,45                               | 3,72                                | 3,35   | - 0,14  | 5,01   | 4,17    | - 8,03  | 3,79     | 8,87   | 1,21    |  |
| 19                    | Röntgen                     | - 0,07                             | 0,85                                | 3,35   | - 0,14  | - 0,39 | - 2,83  | - 9,70  | - 5,72   | 4,34   | 3,68    |  |
| 20                    | Physikal. Therapie          | - 9,65                             | - 10,71                             | -      | -       | -      | -       | 0,56    | - 14,89  | -      | -       |  |
| 21                    | Laboratorien                | 7,48                               | 7,60                                | -      | -       | 9,19   | - 16,09 | 4,62    | 7,02     | 11,27  | - 0,09  |  |

Ä r z t e k o s t e n - J a h r e s s t a t i s t i k

A) Betrag pro abgerechneten Arzt in Schilling

Entwicklung 1992 - 1996

ALLE VERRECHNUNGSSTELLEN DER S 2-KASSEN TABELLE 16

| Z<br>E<br>I<br>L<br>E | ÄRZTEKATEGORIE<br>(-GRUPPE) | 1992       | 1993       | 1994       | 1995       | 1996       |            |            |            |            |
|-----------------------|-----------------------------|------------|------------|------------|------------|------------|------------|------------|------------|------------|
|                       |                             |            |            |            |            | 1. QUARTAL | 2. QUARTAL | 3. QUARTAL | 4. QUARTAL |            |
| 1                     | I n s e s a m t             | 1,805.613  | 1,983.661  | 2,120.524  | 2,205.603  | 599.646    | 556.511    | 508.386    | 566.559    | 2,237.941  |
| 2                     | Praktische Ärzte            | 1,497.741  | 1,656.390  | 1,756.309  | 1,829.988  | 494.345    | 453.468    | 422.963    | 459.464    | 1,842.337  |
| 3                     | Allgem. Fachärzte           | 1,647.277  | 1,805.995  | 1,953.376  | 2,045.271  | 555.357    | 532.793    | 479.217    | 548.887    | 2,115.975  |
| 4                     | Anästhesie                  | -          | -          | -          | -          | -          | -          | -          | -          | -          |
| 5                     | Atmung                      | 1,861.265  | 2,049.272  | 2,263.360  | 2,319.841  | 675.278    | 602.447    | 495.519    | 633.278    | 2,402.484  |
| 6                     | Augen                       | 1,830.261  | 2,021.860  | 2,167.754  | 2,256.475  | 604.129    | 584.371    | 538.682    | 614.968    | 2,345.895  |
| 7                     | Chirurgie                   | 848.399    | 915.351    | 1,036.287  | 1,136.941  | 334.296    | 308.445    | 248.005    | 329.110    | 1,205.325  |
| 8                     | Dermatologie                | 1,610.524  | 1,784.194  | 1,962.542  | 2,062.939  | 549.676    | 554.299    | 478.798    | 552.147    | 2,129.168  |
| 9                     | Frauenkrankheiten           | 1,863.401  | 2,018.596  | 2,103.419  | 2,138.087  | 554.290    | 544.372    | 511.205    | 550.694    | 2,161.060  |
| 10                    | Interne Medizin             | 1,659.789  | 1,815.556  | 2,012.760  | 2,139.795  | 594.597    | 556.783    | 496.314    | 579.664    | 2,235.237  |
| 11                    | Kinderheilkunde             | 1,519.601  | 1,659.210  | 1,777.896  | 1,851.888  | 499.541    | 459.730    | 427.323    | 472.965    | 1,862.304  |
| 12                    | Laryngologie                | 1,391.337  | 1,492.098  | 1,644.634  | 1,735.800  | 487.904    | 457.426    | 403.477    | 457.122    | 1,803.680  |
| 13                    | Neurologie                  | 1,304.405  | 1,481.115  | 1,680.812  | 1,769.358  | 478.730    | 472.085    | 419.604    | 489.861    | 1,844.304  |
| 14                    | Neurochirurgie              | 530.427    | 868.077    | 960.129    | 1,626.090  | 384.749    | 332.572    | 402.835    | 385.318    | 1,505.472  |
| 15                    | Orthopädie                  | 2,196.868  | 2,415.417  | 2,531.278  | 2,656.556  | 715.453    | 711.632    | 646.863    | 724.334    | 2,810.766  |
| 16                    | Urologie                    | 1,490.847  | 1,684.085  | 1,807.133  | 1,923.080  | 521.256    | 499.747    | 451.344    | 540.757    | 2,016.599  |
| 17                    | Unfallchirurgie             | 914.721    | 1,114.000  | 1,256.608  | 1,382.646  | 397.840    | 425.775    | 269.173    | 308.725    | 1,362.958  |
| 18                    | Sonstige Fachärzte          | 6,832.830  | 7,518.840  | 8,091.812  | 8,253.693  | 2,276.320  | 2,030.002  | 1,829.005  | 2,069.721  | 8,188.667  |
| 19                    | Röntgen                     | 5,688.491  | 6,325.100  | 6,669.894  | 6,881.161  | 1,912.248  | 1,681.282  | 1,475.472  | 1,764.147  | 6,831.258  |
| 20                    | Physikal. Therapie          | 4,955.887  | 5,573.683  | 6,051.602  | 6,056.677  | 1,507.933  | 1,385.254  | 990.476    | 1,002.943  | 4,953.273  |
| 21                    | Laboratorien                | 11,014.868 | 11,961.165 | 13,513.190 | 13,424.521 | 3,740.388  | 3,396.802  | 3,286.303  | 3,437.066  | 13,706.876 |

Ärzt e k o s t e n - J a h r e s s t a t i s t i k

B) Betrag pro Fall in Schilling

Entwicklung 1992 - 1996

ALLE VERRECHNUNGSSTELLEN DER § 2-KASSEN TABELLE 17


| Z<br>E<br>I<br>L<br>E | ÄRZTEKATEGORIE<br>(-GRUPPE) | 1992     | 1993     | 1994     | 1995     | 1996       |            |            |            |          |
|-----------------------|-----------------------------|----------|----------|----------|----------|------------|------------|------------|------------|----------|
|                       |                             |          |          |          |          | 1. QUARTAL | 2. QUARTAL | 3. QUARTAL | 4. QUARTAL |          |
| 1                     | I n s e s a m t             | 459,80   | 496,47   | 523,65   | 540,12   | 555,23     | 544,30     | 538,75     | 559,58     | 552,49   |
| 2                     | Praktische Ärzte            | 396,72   | 432,00   | 454,01   | 468,25   | 482,01     | 470,78     | 467,39     | 493,19     | 481,97   |
| 3                     | Allgem. Fachärzte           | 487,85   | 529,78   | 564,58   | 592,92   | 612,08     | 606,29     | 602,34     | 623,33     | 613,44   |
| 4                     | Anästhesie                  | -        | -        | -        | -        | -          | -          | -          | -          | -        |
| 5                     | Atmung                      | 722,78   | 772,55   | 811,23   | 850,25   | 872,44     | 866,92     | 861,39     | 876,88     | 872,69   |
| 6                     | Augen                       | 354,95   | 393,80   | 420,21   | 444,24   | 450,89     | 454,09     | 454,19     | 461,88     | 457,22   |
| 7                     | Chirurgie                   | 610,91   | 683,96   | 735,40   | 805,80   | 850,49     | 834,39     | 800,02     | 880,60     | 844,22   |
| 8                     | Dermatologie                | 322,27   | 345,06   | 373,31   | 393,45   | 413,75     | 403,04     | 393,15     | 431,90     | 411,57   |
| 9                     | Frauenkrankheiten           | 419,17   | 447,58   | 470,72   | 488,74   | 500,07     | 501,35     | 504,92     | 503,39     | 504,36   |
| 10                    | Interne Medizin             | 757,81   | 830,12   | 900,95   | 942,80   | 979,12     | 934,57     | 947,73     | 983,60     | 965,38   |
| 11                    | Kinderheilkunde             | 476,65   | 510,74   | 537,00   | 553,32   | 561,02     | 569,48     | 570,84     | 573,65     | 571,73   |
| 12                    | Laryngologie                | 440,82   | 476,04   | 505,22   | 537,12   | 551,60     | 546,66     | 546,74     | 565,59     | 554,91   |
| 13                    | Neurologie                  | 713,36   | 798,44   | 877,29   | 911,07   | 931,13     | 956,49     | 920,19     | 979,04     | 948,92   |
| 14                    | Neurochirurgie              | 509,78   | 597,64   | 629,39   | 635,81   | 657,13     | 621,63     | 694,54     | 694,27     | 667,47   |
| 15                    | Orthopädie                  | 630,23   | 690,09   | 727,78   | 765,97   | 800,90     | 794,39     | 780,79     | 804,01     | 797,86   |
| 16                    | Urologie                    | 606,13   | 653,32   | 686,52   | 711,05   | 710,01     | 711,21     | 710,46     | 721,43     | 716,01   |
| 17                    | Unfallchirurgie             | 444,95   | 549,61   | 1.019,87 | 1.065,11 | 1.113,51   | 1.090,33   | 997,40     | 1.057,28   | 1.077,44 |
| 18                    | Sonstige Fachärzte          | 690,59   | 713,39   | 736,84   | 726,92   | 724,64     | 699,78     | 695,32     | 665,47     | 697,14   |
| 19                    | Röntgen                     | 934,87   | 961,58   | 986,27   | 1.017,46 | 996,26     | 1.011,22   | 1.013,98   | 1.015,50   | 1.010,83 |
| 20                    | Physikal. Therapie          | 1.657,37 | 1.816,72 | 1.946,51 | 2.080,50 | 2.195,53   | 2.068,62   | 1.795,97   | 1.450,96   | 1.883,63 |
| 21                    | Laboratorien                | 459,02   | 468,04   | 490,11   | 463,53   | 466,73     | 439,17     | 453,75     | 405,60     | 440,36   |

Ärztelkosten - Jahresstatistik  
C) Fälle pro abgerechneten Arzt  
Entwicklung 1992 - 1996

TABELLE 18

| Z<br>I<br>L<br>E | ARZTEKATEGORIE<br>(-GRUPPE) | ALLE VERRECHNUNGSSTELLEN DER S 2-KASSEN |        |        |        |       | 1996       |            |            |            |
|------------------|-----------------------------|---|--------|--------|--------|-------|------------|------------|------------|------------|
|                  |                             | 1992                                    | 1993   | 1994   | 1995   | 1996  | 1. QUARTAL | 2. QUARTAL | 3. QUARTAL | 4. QUARTAL |
| 1                | I n s g e s a m t           | 3.927                                   | 3.995  | 4.049  | 4.084  | 1.080 | 1.022      | 944        | 1.012      | 4.051      |
| 2                | Praktische Ärzte            | 3.775                                   | 3.834  | 3.868  | 3.908  | 1.026 | 963        | 905        | 932        | 3.822      |
| 3                | Allgem. Fachärzte           | 3.377                                   | 3.409  | 3.460  | 3.450  | 907   | 879        | 796        | 881        | 3.449      |
| 4                | Anästhesie                  | -                                       | -      | -      | -      | -     | -          | -          | -          | -          |
| 5                | Atmung                      | 2.575                                   | 2.653  | 2.790  | 2.728  | 774   | 695        | 575        | 722        | 2.753      |
| 6                | Augen                       | 5.156                                   | 5.134  | 5.159  | 5.079  | 1.340 | 1.287      | 1.186      | 1.331      | 5.131      |
| 7                | Chirurgie                   | 1.389                                   | 1.338  | 1.409  | 1.411  | 393   | 370        | 310        | 374        | 1.428      |
| 8                | Dermatologie                | 4.997                                   | 5.171  | 5.257  | 5.243  | 1.329 | 1.375      | 1.218      | 1.278      | 5.173      |
| 9                | Frauenkrankheiten           | 4.445                                   | 4.510  | 4.468  | 4.375  | 1.108 | 1.086      | 1.012      | 1.094      | 4.285      |
| 10               | Interne Medizin             | 2.190                                   | 2.187  | 2.234  | 2.270  | 607   | 596        | 524        | 589        | 2.315      |
| 11               | Kinderheilkunde             | 3.188                                   | 3.249  | 3.311  | 3.347  | 890   | 807        | 749        | 824        | 3.257      |
| 12               | Laryngologie                | 3.156                                   | 3.134  | 3.255  | 3.232  | 885   | 837        | 738        | 808        | 3.250      |
| 13               | Neurologie                  | 1.829                                   | 1.855  | 1.916  | 1.942  | 514   | 494        | 456        | 500        | 1.944      |
| 14               | Neurochirurgie              | 1.041                                   | 1.453  | 1.526  | 2.558  | 586   | 535        | 580        | 555        | 2.256      |
| 15               | Orthopädie                  | 3.486                                   | 3.500  | 3.478  | 3.468  | 893   | 896        | 828        | 901        | 3.523      |
| 16               | Urologie                    | 2.460                                   | 2.578  | 2.632  | 2.705  | 734   | 703        | 635        | 750        | 2.816      |
| 17               | Unfallchirurgie             | 2.056                                   | 2.027  | 1.232  | 1.298  | 357   | 391        | 270        | 292        | 1.265      |
| 18               | Sonstige Fachärzte          | 9.894                                   | 10.540 | 10.982 | 11.354 | 3.141 | 2.901      | 2.630      | 3.110      | 11.746     |
| 19               | Röntgen                     | 6.085                                   | 6.578  | 6.763  | 6.763  | 1.919 | 1.663      | 1.455      | 1.737      | 6.758      |
| 20               | Physikal. Therapie          | 2.990                                   | 3.068  | 3.109  | 2.911  | 687   | 670        | 552        | 691        | 2.630      |
| 21               | Laboratorien                | 23.996                                  | 25.556 | 27.572 | 28.962 | 8.014 | 7.735      | 7.243      | 8.474      | 31.127     |

*C) Sonderversicherungsträger*





Ärztelkosten - Jahresstatistik

Berichtsjahr: 1996

VA D. ÖE. EISENBAHNEN

TABELLE 19

| Z<br>I<br>L<br>E | SYM-<br>BOL | ÄRZTEKATEGORIE<br>(-GRUPPE) | Z A H L D E R         |                             |           | ABGERECHNETER<br>BETRAG<br>IN SCHILLING | Z A H L<br>D E R<br>F Ä L L E<br>P R O<br>Ä R Z T | A B G E R E C H N E T E R<br>B E T R A G<br>I N<br>S C H I L L I N G |             |
|------------------|-------------|-----------------------------|-----------------------|-----------------------------|-----------|---|---|--|-------------|
|                  |             |                             | VERTRAGS-<br>ÄRZTE 1) | ABGE-<br>RECHNETEN<br>ÄRZTE | FÄLLE     |   |   | PRO<br>FÄLL  | PRO<br>ÄRZT |
| 1                | ABC         | I n s e s a m t             | 7.535                 | 8.376                       | 1.798.098 | 1.041.773.602                           | 215   | 579,38   | 124.376     |
| 2                | A           | Praktische Ärzte            | 4.090                 | 4.685                       | 1.121.104 | 505.768.535                             | 239   | 451,13   | 107.955     |
| 3                | B           | Allgemeine Fachärzte        | 3.127                 | 3.281                       | 521.731   | 382.937.809                             | 159   | 733,98   | 116.714     |
| 4                | AN          | Anästhesie                  | 4                     | 9                           | 154       | 274.175                                 | 17  | 1.780,36   | 30.464      |
| 5                | AT          | Atmung                      | 124                   | 131                         | 16.847    | 13.926.808                              | 129   | 826,66   | 106.312     |
| 6                | AU          | Augen                       | 338                   | 367                         | 96.885    | 51.680.177                              | 264   | 533,42   | 140.818     |
| 7                | CH          | Chirurgie                   | 188                   | 155                         | 11.864    | 13.596.199                              | 77  | 1.146,00   | 87.717      |
| 8                | D           | Dermatologie                | 219                   | 254                         | 60.078    | 25.842.652                              | 237   | 430,15   | 101.743     |
| 9                | F           | Frauenkrankheiten           | 493                   | 504                         | 51.615    | 26.589.772                              | 102   | 515,16   | 52.757      |
| 10               | I           | Interne Medizin             | 583                   | 594                         | 97.073    | 111.505.749                             | 163   | 1.148,68   | 187.720     |
| 11               | K           | Kinderheilkunde             | 301                   | 310                         | 35.573    | 16.375.662                              | 115   | 460,34   | 52.825      |
| 12               | L           | Laryngologie                | 226                   | 247                         | 42.188    | 23.578.840                              | 171   | 558,90   | 95.461      |
| 13               | N           | Neurologie                  | 204                   | 220                         | 23.042    | 16.751.941                              | 105   | 727,02   | 76.145      |
| 14               | NCH         | Neurochirurgie              | 8                     | 7                           | 536       | 1.024.593                               | 77  | 1.911,55   | 146.370     |
| 15               | O           | Orthopädie                  | 236                   | 265                         | 44.381    | 43.538.365                              | 167   | 981,01   | 164.296     |
| 16               | U           | Urologie                    | 168                   | 187                         | 38.847    | 35.342.765                              | 208   | 909,79   | 188.999     |
| 17               | UCH         | Unfallchirurgie             | 35                    | 31                          | 2.648     | 2.910.111                               | 85  | 1.098,98   | 93.875      |
| 18               | C           | Sonstige Fachärzte          | 318                   | 410                         | 155.263   | 153.067.258                             | 379   | 985,86   | 373.335     |
| 19               | ROE         | Röntgen                     | 223                   | 265                         | 67.678    | 88.231.789                              | 255   | 1.303,70   | 332.950     |
| 20               | PHTH        | Physikal. Therapie          | 23                    | 27                          | 2.855     | 4.787.554                               | 106   | 1.676,90   | 177.317     |
| 21               | LAB         | Laboratorien                | 72                    | 118                         | 84.730    | 60.047.915                              | 718   | 708,70   | 508.881     |

1) Stand 1. Juli.

TABELLE 20

| ZEILE | SYM-<br>BOL | ÄRZTEKATEGORIE<br>(-GRUPPE) | Z A H L D E R         |                             |           | ABGERECHNETER<br>BETRAG<br>IN<br>SCHILLING | Z A H L D E R<br>F Ä L L E<br>P R O<br>Ä R Z T | A B G E R E C H N E T E R<br>B E T R A G<br>I N<br>S C H I L L I N G |           |
|-------|-------------|-----------------------------|-----------------------|-----------------------------|-----------|--|--|--|-----------|
|       |             |                             | VERTRAGS-<br>ÄRZTE 1) | ABGE-<br>RECHNETEN<br>ÄRZTE | FÄLLE     |  |  | PRO FALL   | PRO ÄRZT  |
| 1     | ABC         | I n s e s a m t             | 7.365                 | 7.743                       | 4.258.481 | 2.325.579.760                              | 550  | 546,11   | 300.346   |
| 2     | A           | Praktische Ärzte            | 4.026                 | 4.181                       | 2.289.479 | 915.852.574                                | 548  | 400,03   | 219.051   |
| 3     | B           | Allgemeine Fachärzte        | 3.037                 | 3.224                       | 1.523.115 | 985.794.487                                | 472  | 647,22   | 305.768   |
| 4     | AN          | Anästhesie                  | 12                    | 1                           | 130       | 63.933                                     | 130  | 491,79   | 63.933    |
| 5     | AT          | Atmung                      | 118                   | 129                         | 45.013    | 34.388.358                                 | 349  | 763,97   | 266.576   |
| 6     | AU          | Augen                       | 333                   | 342                         | 245.528   | 120.714.956                                | 718  | 491,65   | 352.968   |
| 7     | CH          | Chirurgie                   | 189                   | 197                         | 30.968    | 23.398.233                                 | 157  | 755,56   | 118.773   |
| 8     | D           | Dermatologie                | 220                   | 233                         | 191.536   | 77.854.862                                 | 822  | 406,48   | 334.141   |
| 9     | F           | Frauenkrankheiten           | 474                   | 513                         | 186.716   | 94.056.591                                 | 364  | 503,74   | 183.346   |
| 10    | I           | Interne Medizin             | 550                   | 588                         | 297.498   | 293.385.857                                | 506  | 986,18   | 498.956   |
| 11    | K           | Kinderheilkunde             | 293                   | 302                         | 117.895   | 50.835.045                                 | 390  | 431,19   | 168.328   |
| 12    | L           | Laryngologie                | 220                   | 242                         | 117.640   | 61.090.722                                 | 486  | 519,30   | 252.441   |
| 13    | N           | Neurologie                  | 196                   | 213                         | 61.809    | 47.417.791                                 | 290  | 767,17   | 222.619   |
| 14    | NCH         | Neurochirurgie              | 8                     | 8                           | 2.090     | 1.505.494                                  | 261  | 720,33   | 188.187   |
| 15    | O           | Orthopädie                  | 228                   | 248                         | 125.210   | 97.928.351                                 | 505  | 782,11   | 394.872   |
| 16    | U           | Urologie                    | 164                   | 174                         | 92.565    | 76.173.295                                 | 532  | 822,92   | 437.778   |
| 17    | UCH         | Unfallchirurgie             | 32                    | 34                          | 8.517     | 6.980.999                                  | 251  | 819,65   | 205.324   |
| 18    | C           | Sonstige Fachärzte          | 302                   | 338                         | 445.887   | 423.932.699                                | 1.319  | 950,76   | 1.254.239 |
| 19    | ROE         | Röntgen                     | 208                   | 230                         | 179.501   | 227.736.924                                | 780  | 1.268,72   | 990.161   |
| 20    | PHTH        | Physikal. Therapie          | 24                    | 25                          | 13.269    | 18.756.349                                 | 531  | 1.413,55   | 750.254   |
| 21    | LAB         | Laboratorien                | 70                    | 83                          | 253.117   | 177.439.426                                | 3.050  | 701,02   | 2.137.824 |

1) Stand 1. Juli.

Ärztelkosten - Jahresstatistik

Berichtsjahr: 1996

TABELLE 22

| Z<br>I<br>F<br>E | SYM-<br>BOL | ÄRZTEKATEGORIE<br>(-GRUPPE) | Z A H L D E R         |                             |           | ABGERECHNETEN<br>BETRAG<br>IN SCHILLING | Z A H L<br>D E R<br>F Ä L L E<br>P R O<br>Ä R Z T | A B G E R E C H N E T E R<br>B E T R A G<br>I N<br>S C H I L L I N G |             |
|------------------|-------------|-----------------------------|-----------------------|-----------------------------|-----------|---|---|--|-------------|
|                  |             |                             | VERTRAGS-<br>ÄRZTE 1) | ABGE-<br>RECHNETEN<br>ÄRZTE | FÄLLE     |   |   | PRO<br>FÄLL  | PRO<br>ÄRZT |
| 1                | ABC         | I n s g e s a m t           | 6.572                 | 8.094                       | 1.069.368 | 883.706.906                             | 132   | 826,38   | 109.180     |
| 2                | A           | Praktische Ärzte            | 3.796                 | 4.035                       | 732.840   | 557.934.017                             | 182   | 761,33   | 138.274     |
| 3                | B           | Allgemeine Fachärzte        | 2.486                 | 3.700                       | 244.286   | 225.312.833                             | 66  | 922,33   | 60.895      |
| 4                | AN          | Anästhesie                  | 3                     | 15                          | 309       | 338.528                                 | 21  | 1.095,56   | 22.569      |
| 5                | AT          | Atmung                      | 109                   | 120                         | 7.614     | 8.802.943                               | 63  | 1.156,15   | 73.358      |
| 6                | AU          | Augen                       | 277                   | 391                         | 60.993    | 26.432.772                              | 156   | 597,33   | 93.178      |
| 7                | CH          | Chirurgie                   | 119                   | 227                         | 4.996     | 6.563.827                               | 22  | 1.313,82   | 28.916      |
| 8                | D           | Dermatologie                | 187                   | 262                         | 20.597    | 14.295.175                              | 79  | 694,04   | 54.562      |
| 9                | F           | Frauenkrankheiten           | 393                   | 733                         | 45.102    | 33.159.027                              | 62  | 735,20   | 45.237      |
| 10               | I           | Interne Medizin             | 436                   | 624                         | 31.368    | 52.285.134                              | 50  | 1.666,83   | 83.790      |
| 11               | K           | Kinderheilkunde             | 248                   | 257                         | 10.026    | 5.935.463                               | 39  | 592,01   | 23.095      |
| 12               | L           | Laryngologie                | 187                   | 263                         | 15.606    | 14.318.029                              | 59  | 917,47   | 54.441      |
| 13               | N           | Neurologie                  | 173                   | 264                         | 10.702    | 8.995.600                               | 41  | 840,55   | 34.074      |
| 14               | NCH         | Neurochirurgie              | 5                     | 14                          | 195       | 99.887                                  | 14  | 512,24   | 7.135       |
| 15               | O           | Orthopädie                  | 182                   | 272                         | 14.693    | 19.088.700                              | 54  | 1.299,17   | 70.179      |
| 16               | U           | Urologie                    | 139                   | 181                         | 20.434    | 22.402.613                              | 113   | 1.096,34   | 123.771     |
| 17               | UCH         | Unfallchirurgie             | 28                    | 77                          | 1.651     | 2.595.135                               | 21  | 1.571,86   | 33.703      |
| 18               | C           | Sonstige Fachärzte          | 290                   | 359                         | 92.242    | 100.460.056                             | 257   | 1.089,09   | 279.833     |
| 19               | ROE         | Röntgen                     | 209                   | 237                         | 46.168    | 67.965.635                              | 195   | 1.472,14   | 286.775     |
| 20               | PHTH        | Physikal. Therapie          | 16                    | 31                          | 278       | 737.123                                 | 9   | 2.651,52   | 23.778      |
| 21               | LAB         | Laboratorien                | 65                    | 91                          | 45.796    | 31.757.298                              | 503   | 693,45   | 348.981     |

1) Stand 1. Juli.

eventuell Vorwertberg und restliche Honorarnoten

Ärztelkosten - Jahresstatistik  
Sach- und Geldleistungsberechtigte


Berichtsjahr: 1996

TABELLE 21

| ZEILE | SYM-<br>BOL | ÄRZTEKATEGORIE<br>(-GRUPPE) | Z A H L D E R         |                             |           | ABGERECHNETER<br>BETRAG<br>IN<br>SCHILLING | Z A H L<br>D E R<br>F Ä L L E<br>P R O<br>Ä R Z T | A B G E R E C H N E T E R<br>B E T R A G |             |
|-------|-------------|-----------------------------|-----------------------|-----------------------------|-----------|--|---|--|-------------|
|       |             |                             | VERTRAGS-<br>ÄRZTE 1) | ABGE-<br>RECHNETEN<br>ÄRZTE | FÄLLE     |  |   | PRO<br>FÄLL                              | PRO<br>ÄRZT |
| 1     | ABC         | I n s g e s a m t           | 7.531                 | 7.916                       | 1.285.598 | 1.335.988.274                              | 162   | 1.039,20                                 | 168.771     |
| 2     | A           | Praktische Ärzte            | 4.120                 | 4.413                       | 695.215   | 665.503.581                                | 158   | 957,26                                   | 150.805     |
| 3     | B           | Allgemeine Fachärzte        | 3.095                 | 3.177                       | 427.050   | 468.713.217                                | 134   | 1.097,56                                 | 147.533     |
| 4     | AN          | Anästhesie                  | 4                     | 4                           | 233       | 315.118                                    | 58  | 1.352,44                                 | 78.780      |
| 5     | AT          | Atmung                      | 125                   | 130                         | 12.724    | 15.248.718                                 | 98  | 1.198,42                                 | 117.298     |
| 6     | AU          | Augen                       | 338                   | 344                         | 82.857    | 58.115.524                                 | 241   | 701,40                                   | 168.940     |
| 7     | CH          | Chirurgie                   | 174                   | 170                         | 11.516    | 12.406.201                                 | 68  | 1.077,30                                 | 72.978      |
| 8     | D           | Dermatologie                | 220                   | 232                         | 47.073    | 32.654.978                                 | 203   | 693,71                                   | 140.754     |
| 9     | F           | Frauenkrankheiten           | 486                   | 500                         | 57.951    | 44.188.238                                 | 116   | 762,51                                   | 88.376      |
| 10    | I           | Interne Medizin             | 581                   | 611                         | 82.196    | 159.694.089                                | 135   | 1.942,85                                 | 261.365     |
| 11    | K           | Kinderheilkunde             | 299                   | 298                         | 16.894    | 11.157.862                                 | 57  | 660,46                                   | 37.442      |
| 12    | L           | Laryngologie                | 230                   | 237                         | 33.308    | 27.008.342                                 | 141   | 810,87                                   | 113.959     |
| 13    | N           | Neurologie                  | 205                   | 209                         | 16.710    | 18.929.922                                 | 80  | 1.132,85                                 | 90.574      |
| 14    | NCH         | Neurochirurgie              | 7                     | 4                           | 797       | 797.565                                    | 199   | 1.000,71                                 | 199.391     |
| 15    | O           | Orthopädie                  | 230                   | 239                         | 32.785    | 49.176.420                                 | 137   | 1.499,97                                 | 205.759     |
| 16    | U           | Urologie                    | 161                   | 167                         | 28.342    | 34.611.383                                 | 170   | 1.221,20                                 | 207.254     |
| 17    | UCH         | Unfallchirurgie             | 35                    | 32                          | 3.664     | 4.408.857                                  | 115   | 1.203,29                                 | 137.777     |
| 18    | C           | Sonstige Fachärzte          | 316                   | 326                         | 163.333   | 201.771.476                                | 501   | 1.235,34                                 | 618.931     |
| 19    | ROE         | Röntgen                     | 223                   | 230                         | 66.270    | 107.211.296                                | 288   | 1.617,80                                 | 466.136     |
| 20    | PHTH        | Physikal. Therapie          | 23                    | 24                          | 2.879     | 8.320.861                                  | 120   | 2.890,19                                 | 346.703     |
| 21    | LAB         | Laboratorien                | 70                    | 72                          | 94.184    | 86.239.319                                 | 1.308   | 915,65                                   | 1.197.768   |

1) Stand 1. Juli.

*D) Medizinische Hauskrankenpflege,  
Mutter-Kind-Paß-Untersuchungen  
und Vorsorgeuntersuchungen*



Ärztelkosten - Jahresstatistik  
 Medizinische Hauskrankenpflege

Abrechnungsjahr: 1996

ALLE VERRECHNUNGSSTELLEN DER S 2-KASSEN

TABELLE 23

| Z<br>E<br>I<br>L<br>E | ÄRZTEKATEGORIE<br>(-GRUPPE) | Z A H L D E R           |  | AUFWAND<br>INSGESAMT | D A V O N               |  |   |
|-----------------------|-----------------------------|-------------------------|--|----------------------|-------------------------|--|---|
|                       |                             | BETREUUNGS-<br>HONORARE | DAVON FÜR<br>EINLEITUNG DER<br>HAUSKRANKENPFL. |                      | BETREUUNGS-<br>HONORARE | VISITEN IM<br>RAHMEN D. HAUS-<br>KRANKENPFL. E | SONST. LEIST.<br>IM RAHMEN DER<br>HAUSKRANKENPFL. |
| 1                     | I n s g e s a m t           | 851                     | 363  | 1.623.591            | 645.050                 | 843.756  | 134.785   |
| 2                     | Praktische Ärzte            | 851                     | 363  | 1.623.591            | 645.050                 | 843.756  | 134.785   |
| 3                     | Allgemeine Fachärzte        | -                       | -  | -                    | -                       | -  | -   |
| 4                     | Interne Medizin             | -                       | -  | -                    | -                       | -  | -   |
| 5                     | Kinderheilkunde             | -                       | -  | -                    | -                       | -  | -   |
| 6                     | Sonstige Fachärzte          | -                       | -  | -                    | -                       | -  | -   |





Ärztelkosten - Jahresstatistik  
Medizinische Hauskrankenpflege nach Verrechnungsstellen

Abrechnungsjahr: 1996

TABELLE 24/BLATT 2

| Z<br>E<br>I<br>L<br>E  | ARZTEKATEGORIE<br>(-GRUPPE) | ALLE VER-<br>RECHNUNGS-<br>STELLEN | V E R R E C H N U N G S S T E L L E |        |       |      |         |                       |          |         |                     |
|--|-----------------------------|------------------------------------|-------------------------------------|--------|-------|------|---------|-----------------------|----------|---------|---------------------|
|  |                             |                                    | WIEN                                | N.Ö.   | BGLD. | 0.Ö. | STMK.   | KÄRNTEN <sup>1)</sup> | SALZBURG | TIROL   | VLBG. <sup>1)</sup> |
| Aufwand für Visiten im Rahmen der Hauskrankenpflege in Schilling             |                             |                                    |                                     |        |       |      |         |                       |          |         |                     |
| 13   | Insgesamt                   | 843.756                            | 55.025                              | 15.440 | -     | -    | 608.527 | -                     | -        | 164.764 | -                   |
| 14   | Praktische Ärzte            | 843.756                            | 55.025                              | 15.440 | -     | -    | 608.527 | -                     | -        | 164.764 | -                   |
| 15   | Allgemeine Fachärzte        | -                                  | -                                   | -      | -     | -    | -       | -                     | -        | -       | -                   |
| 16   | Interne Medizin             | -                                  | -                                   | -      | -     | -    | -       | -                     | -        | -       | -                   |
| 17   | Kinderheilkunde             | -                                  | -                                   | -      | -     | -    | -       | -                     | -        | -       | -                   |
| 18   | Sonstige Fachärzte          | -                                  | -                                   | -      | -     | -    | -       | -                     | -        | -       | -                   |
| Aufwand für sonstige Leistungen im Rahmen der Hauskrankenpflege in Schilling |                             |                                    |                                     |        |       |      |         |                       |          |         |                     |
| 19   | Insgesamt                   | 134.785                            | 11.694                              | 2.528  | -     | -    | 75.487  | -                     | -        | 45.076  | -                   |
| 20   | Praktische Ärzte            | 134.785                            | 11.694                              | 2.528  | -     | -    | 75.487  | -                     | -        | 45.076  | -                   |
| 21   | Allgemeine Fachärzte        | -                                  | -                                   | -      | -     | -    | -       | -                     | -        | -       | -                   |
| 22   | Interne Medizin             | -                                  | -                                   | -      | -     | -    | -       | -                     | -        | -       | -                   |
| 23   | Kinderheilkunde             | -                                  | -                                   | -      | -     | -    | -       | -                     | -        | -       | -                   |
| 24   | Sonstige Fachärzte          | -                                  | -                                   | -      | -     | -    | -       | -                     | -        | -       | -                   |

1) Ärztliche Leistungen im Rahmen der medizinischen Hauskrankenpflege wurden in die Honorarordnung nicht aufgenommen.

Abrechnungsjahr: 1996

TABELLE 25

| Z<br>E<br>I<br>L<br>L<br>E         | ÄRZTEKATEGORIE<br>(-GRUPPE) | ALLE VER-<br>RECHNUNGS-<br>STELLEN | V E R R E C H N U N G S S T E L L E |            |           |            |            |            |            |            |            |  |
|------------------------------------|-----------------------------|------------------------------------|-------------------------------------|------------|-----------|------------|------------|------------|------------|------------|------------|--|
|                                    |                             |                                    | WIEN                                | N.O.       | BGLD.     | O.Ö.       | STMK.      | KÄRNTEN    | SALZBURG   | TIROL      | VLBG.      |  |
| 1                                  | I n g e s a m t             | 322.002.396                        | 55.777.146                          | 51.307.169 | 9.427.103 | 65.799.622 | 49.276.004 | 20.454.379 | 24.552.148 | 28.425.693 | 16.983.132 |  |
| 2                                  | Praktische Ärzte            | 77.488.471                         | 2.583.458                           | 15.206.035 | 1.789.489 | 22.782.316 | 11.332.101 | 3.812.605  | 6.642.405  | 8.413.069  | 4.926.993  |  |
| 3                                  | Fachärzte                   | 244.513.925                        | 53.193.688                          | 36.101.134 | 7.637.614 | 43.017.306 | 37.943.903 | 16.641.774 | 17.909.743 | 20.012.624 | 12.056.139 |  |
| 4                                  | Augen                       | 9.205.238                          | 1.401.459                           | 1.815.203  | 413.071   | 2.116.061  | 1.009.587  | 802.860    | 664.376    | 787.412    | 196.209    |  |
| 5                                  | Chirurgie                   | -                                  | -                                   | -          | -         | -          | -          | -          | -          | -          | -          |  |
| 6                                  | Frauenkrankheiten           | 87.089.493                         | 15.153.544                          | 11.496.040 | 3.175.384 | 21.331.052 | 13.468.674 | 4.965.952  | 7.446.191  | 7.086.824  | 2.965.832  |  |
| 7                                  | Interne Medizin             | 473.203                            | 169.176                             | 38.478     | 4.293     | 31.959     | 68.230     | 34.980     | 16.854     | 93.174     | 16.069     |  |
| 8                                  | Kinderheilkunde             | 134.742.981                        | 30.481.217                          | 20.332.808 | 3.570.104 | 17.601.002 | 22.967.821 | 10.677.781 | 9.187.536  | 11.352.422 | 8.572.290  |  |
| 9                                  | Laryngologie                | 475.352                            | 146.471                             | 150.917    | 29.393    | 67.184     | 23.712     | 7.163      | 13.585     | 32.975     | 3.952      |  |
| 10                                 | Orthopädie                  | 11.286.908                         | 5.772.621                           | 2.206.488  | 440.169   | 1.307.248  | 332.329    | 128.638    | 380.801    | 415.817    | 302.797    |  |
| 11                                 | Radiologie                  | 1.240.750                          | 69.200                              | 61.200     | 5.200     | 562.800    | 73.550     | 24.400     | 200.400    | 244.000    | -          |  |
| Abgerechneter Betrag in Schilling  |                             |                                    |                                     |            |           |            |            |            |            |            |            |  |
| 12                                 | I n g e s a m t             | 1.171.934                          | 206.273                             | 191.005    | 34.883    | 223.661    | 182.819    | 76.130     | 90.732     | 103.233    | 63.198     |  |
| 13                                 | Praktische Ärzte            | 300.307                            | 12.219                              | 58.173     | 6.943     | 87.080     | 44.242     | 15.200     | 25.652     | 31.522     | 19.276     |  |
| 14                                 | Fachärzte                   | 871.627                            | 194.054                             | 132.832    | 27.940    | 136.581    | 138.577    | 60.930     | 65.080     | 71.711     | 43.922     |  |
| 15                                 | Augen                       | 31.365                             | 4.777                               | 6.236      | 1.411     | 7.206      | 3.422      | 2.708      | 2.269      | 2.677      | 659        |  |
| 16                                 | Chirurgie                   | -                                  | -                                   | -          | -         | -          | -          | -          | -          | -          | -          |  |
| 17                                 | Frauenkrankheiten           | 321.845                            | 61.103                              | 46.355     | 12.407    | 61.400     | 54.185     | 20.024     | 28.495     | 25.917     | 11.959     |  |
| 18                                 | Interne Medizin             | 2.975                              | 1.064                               | 242        | 27        | 201        | 428        | 220        | 106        | 586        | 101        |  |
| 19                                 | Kinderheilkunde             | 476.358                            | 108.768                             | 72.374     | 12.627    | 62.181     | 79.270     | 37.517     | 32.558     | 40.683     | 30.380     |  |
| 20                                 | Laryngologie                | 1.923                              | 593                                 | 611        | 119       | 272        | 96         | 29         | 65         | 132        | 16         |  |
| 21                                 | Orthopädie                  | 34.009                             | 17.576                              | 6.861      | 1.336     | 3.914      | 970        | 371        | 1.096      | 1.078      | 807        |  |
| 22                                 | Radiologie                  | 3.152                              | 173                                 | 153        | 13        | 1.407      | 206        | 61         | 501        | 638        | -          |  |
| Zahl der Sonderleistungspositionen |                             |                                    |                                     |            |           |            |            |            |            |            |            |  |
| 12                                 | I n g e s a m t             | 1.171.934                          | 206.273                             | 191.005    | 34.883    | 223.661    | 182.819    | 76.130     | 90.732     | 103.233    | 63.198     |  |
| 13                                 | Praktische Ärzte            | 300.307                            | 12.219                              | 58.173     | 6.943     | 87.080     | 44.242     | 15.200     | 25.652     | 31.522     | 19.276     |  |
| 14                                 | Fachärzte                   | 871.627                            | 194.054                             | 132.832    | 27.940    | 136.581    | 138.577    | 60.930     | 65.080     | 71.711     | 43.922     |  |
| 15                                 | Augen                       | 31.365                             | 4.777                               | 6.236      | 1.411     | 7.206      | 3.422      | 2.708      | 2.269      | 2.677      | 659        |  |
| 16                                 | Chirurgie                   | -                                  | -                                   | -          | -         | -          | -          | -          | -          | -          | -          |  |
| 17                                 | Frauenkrankheiten           | 321.845                            | 61.103                              | 46.355     | 12.407    | 61.400     | 54.185     | 20.024     | 28.495     | 25.917     | 11.959     |  |
| 18                                 | Interne Medizin             | 2.975                              | 1.064                               | 242        | 27        | 201        | 428        | 220        | 106        | 586        | 101        |  |
| 19                                 | Kinderheilkunde             | 476.358                            | 108.768                             | 72.374     | 12.627    | 62.181     | 79.270     | 37.517     | 32.558     | 40.683     | 30.380     |  |
| 20                                 | Laryngologie                | 1.923                              | 593                                 | 611        | 119       | 272        | 96         | 29         | 65         | 132        | 16         |  |
| 21                                 | Orthopädie                  | 34.009                             | 17.576                              | 6.861      | 1.336     | 3.914      | 970        | 371        | 1.096      | 1.078      | 807        |  |
| 22                                 | Radiologie                  | 3.152                              | 173                                 | 153        | 13        | 1.407      | 206        | 61         | 501        | 638        | -          |  |

Ärztelkosten - Jahresstatistik  
Vorsorgeuntersuchung

Abrechnungsjahr: 1996


ALLE VERRECHNUNGSSTELLEN DER S 2-KASSEN

TABELLE 26

| Z<br>E<br>I<br>L<br>E | ARZTEKATEGORIE<br>(-GRUPPE) | ABGE-<br>RECHNETE<br>ÄRZTE | Z A H L D E R                                 |   | ABGERECHNETER BETRAG  |   | Z A H L D E R<br>P O S T I T I O N E N<br>P R O Ä R Z T | ABGERECHNETER BETRAG     |                  |
|-----------------------|-----------------------------|----------------------------|---|---|-----------------------|---|---|--------------------------|------------------|
|                       |                             |                            | U N T E R S U C H U N G S P O S I T I O N E N |   | I N S C H I L L I N G |   |   | P R O<br>P O S I T I O N | P R O<br>Ä R Z T |
|                       |                             |                            | I N S G E S A M T                             | D A V O N O H N E<br>K U R A T I V E<br>G R U N D V E R G . | I N S G E S A M T     | D A V O N O H N E<br>K U R A T I V E<br>G R U N D V E R G . |   |                          |                  |
| 1                     | I n s g e s a m t           | 3.583                      | 502.763                                       | 15.859  | 427.741.479           | 38.871.716  | 140   | 850,78                   | 119.381          |
| 2                     | Praktische Ärzte            | 3.031                      | 364.386                                       | 8.003   | 327.464.386           | 7.546.153   | 120   | 898,67                   | 108.038          |
| 3                     | Allgemeine Fachärzte        | 309                        | 138.377                                       | 7.856   | 73.792.107            | 4.840.577   | 448   | 533,27                   | 238.809          |
| 4                     | Atmung                      | 5                          | 188   | 5   | 168.997               | 3.568   | 38  | 898,92                   | 33.799           |
| 5                     | Chirurgie                   | 1                          | 4   | 4   | 2.299                 | 2.299   | 4   | 574,75                   | 2.299            |
| 6                     | Frauenkrankheiten           | 90                         | 82.742  | 3.744   | 22.423.429            | 883.316   | 919   | 271,00                   | 249.149          |
| 7                     | Interne Medizin             | 210                        | 55.364  | 4.103   | 51.125.777            | 3.951.394   | 264   | 923,45                   | 243.456          |
| 8                     | Urologie                    | 3                          | 79  | -   | 71.605                | -   | 26  | 906,39                   | 23.868           |
| 9                     | Laboratorien                | 55                         | -   | -   | 5.037.931             | 5.037.931   | -   | -                        | 91.599           |
| 10                    | Radiologie                  | 188                        | -   | -   | 21.447.055            | 21.447.055  | -   | -                        | 114.080          |







## **Muster für Gliederung in 15 Ausgabengruppen (§ 10 Abs.5)**

Ärztliche Hilfe und gleichgestellte Leistungen

Heilmittel (Arzneien)

Heilbehelfe und Hilfsmittel

Zahnbehandlung

Zahnersatz

Anstaltspflege

Medizinische Hauskrankenpflege

Krankengeld

Mutterschaftsleistungen

Medizinische Rehabilitation

Gesundheitsfestigung und Krankheitsverhütung

Früherkennung von Krankheiten und Gesundheitsförderung

Bestattungskostenzuschuss

Fahrtspesen und Transportkosten für Leistungsempfänger

Vertrauensärztlicher Dienst und sonstige Betreuung

